




Notas de la versión de ScholarOne Manuscripts

Versión Q3.2022



Información general

El equipo de producto de *ScholarOne* crea actualizaciones periódicamente para mejorar la seguridad, el rendimiento y la experiencia del usuario. En los siguientes apartados se detallan las mejoras más representativas que se implementan en la plataforma y las herramientas en esta versión, así como los problemas solucionados y las optimizaciones.

En este documento también podrá encontrar información sobre los valores de configuración predeterminados e instrucciones para configurar cada función. Tenga en cuenta que algunas funciones solo puede activarlas un administrador o un representante de *ScholarOne* para que sus usuarios puedan disfrutarlas. Póngase en contacto con nuestra editorial o con *ScholarOne* si tiene alguna pregunta relacionada con los permisos o la configuración.

Le recomendamos que notifique a todos los usuarios afectados los cambios en el flujo de trabajo.

*Si tiene alguna pregunta relacionada con alguno de los apartados de esta versión, envíe un correo electrónico a s1help@clarivate.com para ponerse en contacto con el equipo de soporte de *ScholarOne*.*

Contenido

1. **Actualización de iThenticate a V2**
2. **Recogida de datos e informes de DEI**
3. **Nuevo indicador de resultados de búsqueda de revisores**
4. **Recuento de asignaciones añadido a la herramienta de fusión de usuarios**
5. **API: Actualización de getSubmissionInfoFull (v5)**
6. **Servicios de notificación: Notificación de envíos eliminados**
7. **Servicios de notificación: ID de transferencia**
8. **Integración de envío: Proxy para envío**
9. **Integración de envío: Agregar ID externo**
10. **Integración de envío: Soporte de caracteres especiales**
11. **Cognos: Informe sobre envíos a lo largo del tiempo con la fecha de envío, la fecha de la primera decisión y la fecha de la decisión final**
12. **Errores y correcciones**

Actualizaciones de la versión Q3.2022

1. Actualización de iThenticate a V2

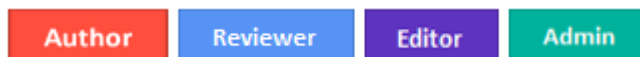
Migración de nuestra integración con iThenticate a la última versión, para que nuestros usuarios puedan aprovechar todas las nuevas funciones que ofrece y utilizar las mejores herramientas para mantener la calidad e integridad del contenido de la investigación durante el proceso de revisión por pares. La comprobación de similitud de Crossref (basada en iThenticate) es utilizada por nuestros miembros de [Crossref] para detectar el solapamiento de textos con trabajos previamente publicados que puedan indicar plagio de trabajos académicos o profesionales. Los manuscritos pueden cotejarse con millones de publicaciones de otros miembros participantes de Crossref y con el contenido general de la web mediante el software de comparación de textos iThenticate de Turnitin.

Funciones principales de iThenticate V2

Los usuarios podrán seguir accediendo a los informes de similitud desde los detalles de un manuscrito en ScholarOne, pero la V2 ofrece algunas características nuevas y mejoradas tanto para el informe de similitud como para los ajustes de configuración:

- Filtros de exclusión para preimpresiones, bibliografía, etc.
- Una interfaz más rápida, fácil de usar y con mayor capacidad de respuesta
- Opciones de personalización del repositorio de búsqueda
- Una nueva función de "bandera roja" que señala la detección de texto oculto, como marcas de texto/entrecomillado en fuente blanca, o la sustitución de caracteres sospechosos
- Un repositorio privado disponible para los usuarios del navegador, que les permite comparar con sus envíos anteriores para identificar los envíos duplicados dentro de su organización
- Un portal de contenidos, que ayuda a los usuarios a comprobar cuántos de sus propios contenidos publicados han sido indexados con éxito, a autodiagnosticar y a corregir los contenidos que no han sido indexados en iThenticate

Usuarios



Acción obligatoria.

Se requiere configuración, ya que se necesitan credenciales de V2. Póngase en contacto con el equipo de Gestión de Productos ScholarOne.

Detalles y configuración

Con iThenticate V2, los administradores pueden configurar y establecer filtros de exclusión para los informes de similitud en la propia página de la revista en lugar de configurarlos en la plataforma iThenticate. Los filtros de exclusión existentes "Excluir bibliografía" y "Excluir citas" seguirán estando disponibles. Entre los nuevos filtros se incluyen:

- Envíos de índice
- Excluir abstract
- Excluir métodos
- Excluir internet
- Excluir publicaciones
- Excluir trabajos enviados
- Excluir citas
- Excluir preimpresiones
- Excluir secciones personalizadas
- Buscar en repositorios
- Mostrar detalles de coincidencia
- Mostrar texto de fuente

Similarity Report generation settings

- Index submissions ?
- Exclude quotes ?
- Exclude bibliography ?
- Exclude abstract ?
- Exclude methods ?
- Exclude internet ?
- Exclude publications ?
- Exclude submitted works ?
- Exclude citations ?
- Exclude preprints ?
- Exclude custom sections ?

Exclude small matches ?

Select search repositories ?

- Crossref
- Publication
- Internet
- Crossref Posted Content
- Submitted Work

Viewer Permissions

- Show match details ?
- Show source text ?

Send automatic email when overall Similarity Index Percentage is % or above.

Save

Para configurar desde el Panel de administración:

1. En el Centro de administración, vaya a Ajustes de configuración en "Herramientas de administración"
2. Verifique que la URL y la clave de la API de Turnitin están actualizadas para el acceso a V2 (póngase en contacto con Crossref para obtener más información)
3. Haga las selecciones para definir cómo deben generarse los informes de similitud de plagio para la página

CONFIGURATION NOTE: Si los ajustes de configuración de iThenticate no están disponibles en el Panel de administración, se puede activar desde el Centro de configuración o poniéndose en contacto con el equipo de Soporte de Productos de ScholarOne.

2. Preguntas demográficas en las cuentas de usuario

Se ha añadido la opción de incluir preguntas demográficas en las cuentas de usuario, lo que pedirá a los usuarios de S1M que respondan a preguntas relacionadas con su género, raza y origen étnico dentro de las páginas de "Edición" de su cuenta de usuario. Las preguntas demográficas están inactivas por defecto y deberán configurarse como activas/inactivas por un editor o una página.

Entre las funciones clave de las Preguntas demográficas se incluyen:

- Redacción y respuestas estandarizada (definidas por **expertos del sector**)
- Cumplimiento de la legislación mundial sobre privacidad
- Blindaje completo de la información demográfica de un usuario en la interfaz de ScholarOne
- Requisito de consentimiento explícito para cada usuario

Pregunta sobre género:

With which gender do you most identify? Please select one option.	
<input checked="" type="radio"/>	Woman
<input type="radio"/>	Man
<input type="radio"/>	Non-binary or gender diverse
<input type="radio"/>	Prefer not to disclose

Pregunta sobre raza:

With which gender do you most identify? Please select one option.	
<input checked="" type="radio"/>	Woman
<input type="radio"/>	Man
<input type="radio"/>	Non-binary or gender diverse
<input type="radio"/>	Prefer not to disclose

Pregunta sobre etnicidad:

How would you identify yourself in terms of race? Please select ALL the groups that apply to you.	
<input type="checkbox"/>	Asian or Pacific Islander
<input type="checkbox"/>	Black
<input type="checkbox"/>	Hispanic or Latino/a/x
<input type="checkbox"/>	Indigenous (e.g. North American Indian Navajo, South American Indian Quechua, Aboriginal or Torres Strait Islander)
<input type="checkbox"/>	Middle Eastern or North African
<input type="checkbox"/>	White
<input type="checkbox"/>	Prefer not to disclose
<input type="checkbox"/>	Self-describe - provide response
	<input type="text"/>

Preguntas demográficas declaración de consentimiento:

req ScholarOne is working with the aforementioned Publisher to collect Demographic Information and will only provide reports and analyses at the aggregate level for the Publisher to improve its policies and processes. You can learn more about our privacy program and standards at the [Clarivate Privacy Center](#). Your access to and use of our products and services is subject to the [Clarivate Terms of Use](#). We will process your personal data in accordance with our [Privacy Notice](#).

I agree to the processing of my Demographic Information as described in the Publisher's Privacy Notice and the Clarivate Privacy Notice.

I do not consent to the processing of my demographic information.

Antes de responder a cualquier pregunta demográfica, el usuario deberá marcar "Estoy de acuerdo" en la declaración anterior. Si un usuario marca "No doy mi consentimiento", las preguntas no estarán disponibles, ya que así se evita el envío de datos personales sin el consentimiento explícito del tratamiento de datos.

Usuarios

Acción obligatoria.

Las preguntas estarán inactivas por defecto. La configuración está disponible a través del Centro de configuración de clientes o poniéndose en contacto con el Soporte de Productos de ScholarOne.

Detalles y configuración

Las preguntas demográficas pueden configurarse y establecerse a nivel de portal, para que todas las páginas secundarias de un editor sean consistentes en los datos que piden a sus usuarios. Como alternativa, la configuración de las preguntas demográficas puede establecerse de forma exclusiva para cada página, con el fin de proporcionar flexibilidad si un editor desea que las páginas decidan qué datos piden a sus usuarios.

Existen varias opciones de configuración para las preguntas demográficas:

- Proporcionar una declaración de presentación del editor
- Hacer una pregunta activa/inactiva en una cuenta de usuario
- Hacer que una pregunta sea obligatoria/no obligatoria en una cuenta de usuario (requiere que la pregunta esté activa)
- Bloqueo de la configuración en los niveles del portal para las revistas secundarias

Proporcionar una declaración de presentación del editor

Cuando se recogen datos demográficos sensibles, proporcionar un razonamiento y un contexto explícitos de por qué se recogen los datos, quién tendrá acceso a ellos y los fines para los que se utilizarán es una práctica recomendada por la industria y los expertos en privacidad. Con las preguntas demográficas, los administradores pueden incluir una declaración de intenciones que aparecerá junto con las preguntas en una cuenta de usuario. (El texto que aparece a continuación es un texto de muestra y no se incluirá por defecto).

- La declaración de introducción no es obligatoria
- Las declaraciones de introducción configuradas a nivel de portal aparecerán en todas las cuentas de usuario de la revista secundaria
- Las revistas secundarias pueden configurar declaraciones de introducción; aparecerán además de cualquier declaración de introducción configurada a nivel de las revistas principales

Introduction Statement

B I x_2 x^2 **I_x** [Icons for undo, redo, link, unlink, search, list, bullet list, indent, outdent, table, table border]

Format ▾

[Publisher] is deeply committed to fostering a scientific community that supports and benefits from the talents of researchers from a wide range of backgrounds. Please help us collect the data we need to gauge our success at advancing diversity, inclusion and equity in research by responding to the questions below. Important: individuals' gender, ethnic, or racial identities will in no way be used when evaluating journal submissions; this data will be aggregated and anonymized before being analyzed and reported in order to improve our policies and processes. For details about the storage of and access to these data, please see our [Privacy Policy and/or other public-facing info site].

body

Para configurarlas:

1. En el **Centro de configuración de clientes**, vaya a **Preguntas demográficas**
2. Introduzca la declaración de introducción en el campo de texto abierto
3. Haga clic en **Guardar**

Activar y exigir preguntas en una cuenta de usuario

Los editores y/o las revistas pueden elegir qué preguntas demográficas aparecerán en las cuentas de los usuarios.

- El texto de la pregunta y el texto de la respuesta NO son configurables y son de solo lectura en la siguiente pantalla
- Si una pregunta está marcada como en **Usuario** and **Requerida**, entonces la pregunta aparecerá en la cuenta del usuario y se requerirá que el usuario responda las Preguntas demográficas en su cuenta cuando se conecte
- Si una pregunta está marcada como en **Usuario** y *no* como **Requerida**, entonces la pregunta aparecerá en la cuenta del usuario, pero este no recibirá ningún aviso del sistema pidiéndole que responda a la pregunta

Standard View				
Use	Field Name (Answer Type)	Required / Searchable / Rel. Paper Srch/Issue Lineup	Question Text	Answer Text
<input checked="" type="checkbox"/>	Gender Identity(Radio Buttons)	<input checked="" type="checkbox"/> req'd	With which gender do you most identify? Please select one option.	Woman,Man,Non-binary or gender diverse,Prefer not to disclose
<input type="checkbox"/>	Race(Checkbox)	<input type="checkbox"/> req'd	How would you identify yourself in terms of race? Please select ALL the	Asian or Pacific Islander,Black,Hispanic or Latino/a/x,Indigenou
<input type="checkbox"/>	Race Self Describe(Text)	<input type="checkbox"/> req'd	Race Self Describe	
<input checked="" type="checkbox"/>	Ethnicity(Checkbox)	<input checked="" type="checkbox"/> req'd	What are your ethnic origins or ancestry? Please select ALL the geographic areas	Western Europe (e.g. Greece, Sweden, United Kingdom),Eastern
<input checked="" type="checkbox"/>	Ethnicity Self Describe(Text)	<input type="checkbox"/> req'd	Ethnicity Self Describe	

Para configurarlas:

1. En el **Centro de configuración de clientes**, vaya a **Preguntas demográficas**
2. Seleccione las opciones apropiadas para las preguntas que desea hacer a los usuarios
3. Haga clic en **Guardar**

NOTAS DE CONFIGURACIÓN:

- Para proporcionar un cuadro de texto abierto para las opciones de Autodescripción, **Race Self Describe (texto)** y **Ethnicity Self Describe (texto)** deben estar marcadas en **Usuario** cuando las preguntas **Race (casilla)** y **Ethnicity (casilla)** estén marcadas como **Usuario**. Consulte la imagen anterior para ver un ejemplo de esta configuración para la pregunta sobre la etnicidad.
- Sin embargo, las opciones de **Self-Describe (texto) nunca** deben marcarse como **Requerida**. Esto requerirá que todos los usuarios introduzcan un valor en el cuadro de texto Autodescripción, independientemente de su respuesta.

Configuración del bloqueo de las preguntas demográficas

Los editores que deseen configurar las Preguntas demográficas de forma consistente para todas las páginas secundarias, pueden optar por impedir que las páginas secundarias realicen cambios en la configuración. Tenga en cuenta que la configuración establecida en el nivel del portal se transmitirá a las páginas secundarias por defecto, pero las páginas pueden realizar cambios en la configuración por defecto a menos que la opción **Bloqueo de las preguntas demográficas para las revistas secundarias** esté seleccionada en el nivel del portal.

Use	Field Name (Answer Type)	Required / Searchable / Rel. Paper Srch/Issue Lineup	Question Text	Answer Text
<input checked="" type="checkbox"/>	Gender Identity(Radio Buttons)	<input checked="" type="checkbox"/> req'd	With which gender do you most identify? Please select one option.	Woman,Man,Non-binary or gender diverse,Prefer not to disclose
<input checked="" type="checkbox"/>	Race(Checkbox)	<input checked="" type="checkbox"/> req'd	How would you identify yourself in terms of race? Please select ALL the	Asian or Pacific Islander;Black,Hispanic or Latino/a/x,Indigenou
<input checked="" type="checkbox"/>	Race Self Describe(Text)	<input type="checkbox"/> req'd	Race Self Describe	
<input checked="" type="checkbox"/>	Ethnicity(Checkbox)	<input checked="" type="checkbox"/> req'd	What are your ethnic origins or ancestry? Please select ALL the geographic areas	Western Europe (e.g. Greece, Sweden, United Kingdom),Eastern
<input checked="" type="checkbox"/>	Ethnicity Self Describe(Text)	<input type="checkbox"/> req'd	Ethnicity Self Describe	

Save

Lock Demographic Questions for child journals

3. Nuevo indicador de resultados de búsqueda de revisores

Se agregó un nuevo indicador a los resultados de la búsqueda de revisores que mostrará el número total de invitaciones de cada revisor en los últimos 30 días.

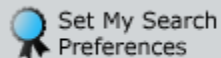
Usuarios



Acción obligatoria


Disponible de forma predeterminada. Ninguna configuración requerida.

Detalles y configuración



Reviewer Search Results

- # Current Assignments / # Assignments in Past 12 Months
- Days Since Last Review
- Average R-Score
- Average M-Score
- # Open Invitations
- Total number of invitations in the past 30 days
- Date of Last Invitation

Name, Keywords, Institution, E-Mail, Roles, Reason	External Searches	Current / Past 12 Months	Days Since Last Review	Open Invitations	Total number of invitations in the past 30 days
 Lee, Hawaii recommended Education, Distance < EducationTEST < Anthropology, Education, Sociology and Social Phenomena; Chemical Synthesis Program		2 / 1	276	1	1

4. Recuento de asignaciones añadido a la herramienta de fusión de usuarios

Se agregaron las columnas **Total de asignaciones de revisores** y **Total de asignaciones de administradores/editores** a la herramienta de fusión de usuarios para ofrecer más detalles sobre el total de asignaciones vinculadas a las cuentas de usuario.

Usuarios



Acción obligatoria

Disponible de forma predeterminada. Ninguna configuración requerida.

Detalles y configuración



User Administration

[User Search](#)


[Add User](#)

[User Id Search](#)

[Permission Audit](#)

[Account Diagnostics](#)

[Merge Duplicate Users](#)

Name	Primary Account	Mark for Merge	Total Reviewer Assignments	Total Admin/Editor Assignments
 Potter, Ian	<input type="radio"/>	<input type="checkbox"/>	15	224

5. API: Actualización de getSubmissionInfoFull (v5)

Se agregó el DOI de los elementos principales y la organización de los elementos principales a la API getSubmissionInfoFull.

Usuarios

Developer

Acción obligatoria

Para aprovechar el uso de esta API, debe ser cliente de ScholarOne Web Services y debe actualizarse a la versión 5. Si desea obtener más información sobre el uso de esta API, contacte con su gestor de cuentas.

Detalles y configuración

Se agregaron los campos *parentIdentifier* y *parentName* al nodo *submissionFunders*.

Llamada de ejemplo:

https://mc-api.manuscriptcentral.com/api/s1m/v5/submissions/full/metadata/documentids?type=xml&locale_id=1&site_name=salesdemoplus&ids='43540017'

Código de ejemplo:

```
<submissionFunders>
  <fundRefInfo>
    <identifier>http://dx.doi.org/10.13039/100006151</identifier>
    <name>Basic Energy Sciences</name>
    <parentIdentifier>http://dx.doi.org/10.13039/100000015</parentIdentifier>
    <parentName>U.S. Department of Energy</parentName>
  </fundRefInfo>
  <grants>
    <number>DE-SC0021317</number>
  </grants>
  <name>Basic Energy Sciences</name>
</submissionFunders>
```

6. Servicios de notificación: Notificación de envíos eliminados

Se agregó una nueva notificación **Evento del sistema** cuando se borra un manuscrito.

Usuarios

Admin

Developer

Acción obligatoria

Visible para todos los clientes de Web Services. Si no es cliente de Web Services y quiere obtener más información, contacte con su gestor de cuentas.

Detalles y configuración

Add System Events

System Events:

- External System Unsubmitted Draft Successfully Replaced (Authors / Co-Authors)
- First Look Manuscript Submission Confirmation (Authors / Co-Authors)
- Immediate Reject Decision from the Checklist (Authors / Co-Authors)
- Immediate Reject With Transfer Decision from the Checklist (Authors / Co-Authors)
- Invitation Manuscript Submission Confirmation (Authors / Co-Authors)
- Manuscript is Deleted (Authors / Co-Authors)
- Manuscript is Unsubmitted (Authors / Co-Authors)
- Manuscript is Withdrawn (Authors / Co-Authors)
- Manuscript is deleted (Authors / Co-Authors)
- Original Manuscript Submission Confirmation (Authors / Co-Authors)

+ Add

7. Servicios de notificación: ID de transferencia

Hemos añadido el campo de ID de transferencia que se introdujo como parte de la **versión 4.26** (diciembre de 2019) a ciertas payloads de notificación.

Usuarios



Acción obligatoria

Visible para todos los clientes de Web Services. Si no es cliente de Web Services y quiere obtener más información, contacte con su gestor de cuentas.

Detalles y configuración

transferSubID se agregó a los siguientes payloads de notificación:

- Confirmación de envío de manuscrito original
- Confirmación de envío de manuscrito revisado
- Confirmación de envío de manuscrito transferido
- Confirmación de envío de manuscrito reenviado
- Confirmación de envío de manuscrito invitado

8. Integración de envío: Proxy para envío

La integración de envío es un conjunto de funciones en ScholarOne que permite a sistemas externos como portales de editoriales y servidores de preimpresión enviar los manuscritos a sitios de revistas.

Para los usuarios que utilizan la integración de los envíos, hemos agregado un botón para que sea más rápido y más fácil de ser representado como un autor y presentar su manuscrito ingresado desde una fuente externa.

Usuarios



Acción obligatoria

Disponible por defecto para todos los usuarios de la integración de envíos. Ninguna configuración requerida.

Detalles y configuración

El panel/cola **Envío externo en borrador** ahora tiene un nuevo botón. Al utilizar este botón, el usuario será representado como autor y pasará al paso **Revisión y envío** para ayudar a agilizar los envíos de fuentes externas.

External Submission in Draft					Manuscripts 31-40 of 41
Manuscript ID	Manuscript Title	Date Submitted	Status	Take Action	
Manuscript Type	Submitting Author				
draft (ESI_TEEWE_1)	Eosinophilic gastroenteritis forming rigid chamber mimics giant duodenal ulcer on CT imaging [View Submission]		AE: Not Assigned EIC: Not Assigned ADM: Not Assigned PROD: Not Assigned	Select... Proxy to Submit	
Original Article	Newengin, Test fname (proxy)		* Draft		
draft (ESI_MXYCB_4)	Eosinophilic gastroenteritis forming rigid chamber mimics giant duodenal ulcer on CT imaging [View Submission]		AE: Not Assigned EIC: Not Assigned ADM: Not Assigned PROD: Not Assigned	Select... Proxy to Submit	
Original Article	test, test (proxy)		* Draft		

9. Integración de envío: Agregar ID externo

La integración de envío es un conjunto de funciones en ScholarOne que permite a sistemas externos como portales de editoriales y servidores de preimpresión enviar los manuscritos a sitios de revistas.

Para los usuarios que utilizan la Integración de envíos, agregamos la posibilidad de añadir un ID externo a los envíos que se originan en ScholarOne.

Usuarios



Acción obligatoria

Disponible por defecto para todos los usuarios de la integración de envíos. Ninguna configuración requerida.

Detalles y configuración

- Para esta actualización solo se puede ingresar el archivo GO.
- El ID del documento (doc-id) es obligatorio y debe ser validado antes de asignar el ID externo.

- Nueva versión de document-version: **add-external-id**
- Nuevo atributo document-version: **new-external-id**

Ejemplo de XML:

```
<?xml version="1.0" encoding="UTF-8"?>
<!DOCTYPE GO PUBLIC "SYSTEM" "S1_GO.dtd">

<GO>
  <header>
    <clientkey>b10f3be4-6ae7-4ee1-b373-f46637678764</clientkey>
    <journal_abbreviation>qared</journal_abbreviation>
  </header>
  <document-version version="add-external-id" doc-id="123456" new-external-id="abcdefghijkl"/>
</GO>
```

10. Integración de envío: Soporte de caracteres especiales

La integración de envío es un conjunto de funciones en ScholarOne que permite a sistemas externos como portales de editoriales y servidores de preimpresión enviar los manuscritos a sitios de revistas.

Para los usuarios que utilizan la Integración de envíos, agregamos compatibilidad con caracteres especiales a los envíos que se originan en ScholarOne.

Usuarios



Acción obligatoria

Disponible por defecto para todos los usuarios de la integración de envíos. Ninguna configuración requerida.

Detalles y configuración

Mejoramos la capacidad de admitir caracteres especiales, incluidos los de 4 bytes.

11. Informe a nivel de editor en Cognos: Informe sobre envíos a lo largo del tiempo con la fecha de envío, la fecha de la primera decisión y de la decisión final.

Agregamos una nueva actualización del informe actual de "Envíos a lo largo del tiempo" en Cognos para que pueda informar sobre el tiempo hasta la primera decisión y el tiempo hasta la fecha de aceptación y poder comparar esto año por año.

Acción obligatoria.




Disponible de forma predeterminada. Ninguna configuración requerida.

Detalles y configuración

Se agregaron nuevos campos de datos:

- ID de manuscrito
- Fecha de envío
- Fecha de la primera decisión
- Mes de la primera decisión
- Fecha de la decisión (decisión final)
- Mes de la decisión final

Informe de nivel de editor “Envíos a lo largo del tiempo”:

Reports	Setup Tools
Click the name of the report you'd like to run.	Click 'Classification Setup' to create a custom classification or click 'Assign Classification to Sites' to categorize individual sites using the categories you have created.
 Custom Reports Disk Space Usage: ScholarOne Level Disk Space Usage: Publisher Level ScholarOne: Monthly Submissions Report ScholarOne: Manuscript Data Annual Report ScholarOne: Reviewer Data Annual Report ScholarOne: Submission Statistics Report ScholarOne: Feature Usage	 Publisher Level Classifications Classification Setup Assign Classifications to Sites
 Standard Reports Submissions Decisions Journal Summary Reviews Production Statistics Invited Papers Submissions Over Time Transferred Manuscripts ScholarOne Reviewer Locator (legacy) Web of Science Reviewer Locator UAD Configuration Report	

Report Name: Submissions Over Time

Description: The Submissions Over Time Report aggregates submission counts across all Journal sites linked to this portal and allows you to group data into specific calendar periods. For example, selecting a submission date from Jan 1, 2011 to Dec 31, 2012 and then selecting a time grouping of year will generate a report comparing submission counts in 2012 to those in the prior year.

Group by:

- Country/Region of Submitting Author
- Pub Group
- Division
- Type
- Business Unit
- Ownership
- Open Access Status
- Management

Deselect

Submission Date:

From: [calendar icon]

Earliest date

To: [calendar icon]

Latest date

Time Grouping:

- None
- Week
- Month
- Year

Include:

- Original Submissions
- Resubmissions
- Revisions

Select all Deselect all

Filter on:

- Pub Group
 - VCH
 - Berlin
 - Boston
 - Oxford
 - San Francisco
 - Copenhagen
 - Melbourne
 - Hoboken
 - Chichester
- Division
- Type
- Business Unit
- Ownership
- Open Access Status
- Management

Select all Deselect all

Tenga en cuenta que una vez que haga clic en el informe "Envíos a lo largo del tiempo", se mostrará lo siguiente:

1. Haga clic en #Manuscritos hipervinculados con el nº de manuscritos

Journal Short Name	# Manuscripts
	9261
	6529
	4732
	4103
	6201
	4620
	268
	13017
	5
	3363
	2

Hyperlink

- Verá aparecer el nuevo informe de nivel de editor “Envíos a lo largo del tiempo” con nuevos campos de datos:

Manuscript ID	Submission Date	First Decision Date	First Decision Month	Decision Date	Decision Month
	Sep 26, 2021 3:12:17 PM	Oct 6, 2021 6:49:36 AM	10	Oct 6, 2021 6:49:36 AM	10
	Oct 13, 2021 5:19:18 PM	Oct 21, 2021 5:38:50 AM	10	Oct 21, 2021 5:38:50 AM	10
	Nov 1, 2021 11:07:43 AM	Dec 21, 2021 4:55:13 AM	12	Dec 21, 2021 4:55:13 AM	12
	Nov 4, 2021 1:50:41 PM	Nov 8, 2021 10:13:52 AM	11	Nov 8, 2021 10:13:52 AM	11
	Nov 15, 2021 5:23:39 AM	Dec 21, 2021 4:53:30 AM	12	Jan 21, 2022 9:58:16 AM	1
	Nov 24, 2021 5:56:49 PM	Dec 8, 2021 10:31:23 AM	12	Dec 8, 2021 10:31:23 AM	12
	Nov 30, 2021 3:03:58 AM				
	Dec 6, 2021 8:56:48 AM				
	Dec 9, 2021 7:14:10 PM				
	Dec 13, 2021 6:47:28 AM	Dec 14, 2021 10:13:04 AM	12	Dec 14, 2021 10:13:04 AM	12
	Dec 13, 2021 1:45:59 PM	Dec 21, 2021 4:51:39 AM	12	Dec 21, 2021 4:51:39 AM	12
	Dec 21, 2021 10:04:12 PM				
	Dec 22, 2021 9:24:01 AM				
	Jan 4, 2022 10:41:24 AM				
	Jan 5, 2022 2:55:32 AM	Jan 11, 2022 5:51:55 AM	1	Jan 11, 2022 5:51:55 AM	1
	Jan 5, 2022 10:49:24 AM	Jan 11, 2022 6:17:44 AM	1	Jan 11, 2022 6:17:44 AM	1
	Jan 11, 2022 7:38:05 AM	Dec 21, 2021 4:53:30 AM	12	Jan 21, 2022 9:58:16 AM	1
	Jan 14, 2022 6:35:06 AM				
	Jan 17, 2022 10:33:54 AM				
	Jan 20, 2022 10:21:28 AM				

12. Problemas solucionados y optimizaciones de funciones

Nota

En ScholarOne implementamos una serie de parches y revisiones entre una versión y otra para asegurarnos de que nuestros usuarios disfrutaran de una plataforma en mejora continua. Muchas de estas mejoras las llevan a cabo los equipos internos para optimizar los procesos sin alterar los flujos de trabajo. Si tiene alguna pregunta sobre estos cambios, póngase en contacto con nuestro equipo de soporte.

Problemas del sistema

- El carácter especial α aparece incorrectamente en los pasos Atributos y Revisar y Enviar.**
 Se resolvió un problema en el que α se mostraba incorrectamente como palabra clave en el paso Título, encabezado y abstract y Resumen en el paso de Revisión y Envío.
- Falta de caracteres no romanos en los títulos de los manuscritos en la API.**
 Se resolvió un problema en el que los caracteres no romanos en los títulos de los manuscritos enviados por los autores no aparecían en la API.
- El informe de plagio automático no se genera.**
 Se resolvió un problema en el que los informes de plagio no se generaban automáticamente durante el envío de manuscritos.
- Secuencias de escape que aparecen en los campos de título del manuscrito.**
 Se resolvió un problema por el que las secuencias de escape aparecían en el campo del título durante el envío del manuscrito.

Rendimiento del sistema

- Se agota el tiempo de espera de la puerta de enlace para los manuscritos con un gran número de revisores.**
 Se resolvió un problema por el que se agotaba el tiempo de espera de la puerta de enlace durante la selección de revisores en manuscritos con un gran número de solicitudes de revisión rechazadas.

Acerca de Clarivate

Clarivate™ es líder mundial en el suministro de soluciones para acelerar el ciclo de vida de la innovación. Nuestra misión es ayudar a nuestros clientes a resolver algunos de los problemas más complejos del mundo proporcionando información y conocimientos prácticos que reduzcan el tiempo que transcurre desde que nacen las nuevas ideas hasta que se crean las invenciones que cambian la vida en los ámbitos de la ciencia y la propiedad intelectual. Ayudamos a nuestros clientes a descubrir, proteger y comercializar sus invenciones utilizando nuestras soluciones de confianza basadas en suscripción y tecnología, además de una gran experiencia en el sector. Para obtener más información, visite clarivate.com

Póngase en contacto con nuestros expertos hoy mismo:

+1 215 386 0100 (EE. UU.)

+44 (0) 20 7433 4000 (Europa)

clarivate.com

© 2022 Clarivate. Clarivate y su logotipo, así como todas las demás marcas utilizadas en este documento, son marcas comerciales de sus respectivos propietarios y se utilizan bajo licencia.