




Notas da versão do ScholarOne Manuscripts

Versão do 4º trimestre de 2022



Visão geral

A equipe de produto do *ScholarOne* está ativamente envolvida em atualizações contínuas para garantir a segurança, o desempenho e a experiência do usuário. Os itens a seguir representam melhorias importantes feitas na plataforma e nas ferramentas desta versão, bem como as principais correções de defeitos e otimizações.

Este documento também fornece informações sobre a configuração padrão e instruções para cada recurso. Observe que alguns recursos devem ser ativados por um administrador ou representante do *ScholarOne* para que seus usuários se beneficiem da nova funcionalidade. Entre em contato com a equipe de publicação ou com o ScholarOne para tirar dúvidas sobre permissões ou configurações.

Incentivamos que você comunique as alterações no seu fluxo de trabalho a todos os usuários afetados.

Se tiver dúvidas sobre qualquer um dos itens incluídos nesta versão, entre em contato com o Suporte ao produto ScholarOne em s1help@clarivate.com.

Conteúdo

1. iThenticate V2 no Centro de configuração do cliente
2. Salvar automaticamente as alterações nos relatórios de Verificação de similaridade do iThenticate V2
3. Atualização de Elastic
4. Paginação nos resultados de busca do avaliador
5. Página de atualização automática com dependências de perguntas personalizadas
6. Atualizações de configuração de perguntas personalizadas
7. Serviços de API: Razões do editor para a rejeição
8. Serviços de notificação: Notificação de rescisão
9. Serviços de notificação: Resposta de autor convidado
10. Integração de envio: Inclusão de emails na trilha de auditoria
11. Integração de envio: Ícone de cadeado para manuscritos
12. Problemas importantes e otimizações de funcionalidade

Atualizações da versão do 4º trimestre de 2022

1. iThenticate V2 no Centro de configuração do cliente

Centro de configuração do cliente atualizado para incluir a página de Verificação de plágio, que permitirá que os usuários com acesso ao centro de configuração do cliente ajustem as configurações do iThenticate V2. Anteriormente, os administradores só podiam fazer ajustes de configuração no painel de administração se a integração tivesse sido configurada inicialmente com acesso de administrador. A mudança disso para o Centro de configuração do cliente permitirá mais flexibilidade para usuários avançados atualizarem as configurações de geração de relatórios sem entrar em contato com o Suporte.

Usuários

Administ

Ação obrigatória

Primeiro, é preciso ativar a integração do iThenticate V2 e as credenciais devem ser fornecidas; entre em contato com o suporte do ScholarOne para ajudar na atualização de V1 para V2 ou ativar V2 em um novo site.

Detalhes e configuração

1. Navegue até o Centro de configuração do cliente
2. Acesse *Configurar este site* e clique na Etapa 16 *Verificação de plágio*
3. Faça seleções para definir como os Relatórios de similaridade devem ser gerados para o site

OBSERVAÇÃO: não faça alterações no URL do Turnitin ou nos campos-chave da API; isso desconectará a integração do seu site e os Relatórios de similaridade não serão mais gerados.

2. Salvar automaticamente as alterações nos relatórios de verificação de similaridade do iThenticate V2

Inclusão de opção de configuração para salvar automaticamente as alterações na janela pop-up Relatório de similaridade. Se essa opção estiver marcada, todas as alterações feitas em determinado relatório serão salvas quando a janela for fechada e restaurada quando/se o relatório for reaberto. Todas as alterações do usuário serão salvas; o último conjunto de alterações feitas em um relatório será restaurado quando o relatório for reaberto por qualquer usuário. As alterações em determinado relatório podem incluir ajustes em filtros de exclusão ou repositórios de busca.

Usuários

Editor

Administ

Ação obrigatória.

A configuração estará ATIVADA por padrão em sites com integração ativa do iThenticate V2 durante o lançamento. A configuração estará DESATIVADA por padrão em sites que ativarão a V2 no futuro.

Detalhes e configuração

1. Navegue até o Centro de configuração do cliente
2. Acesse *Configurar este site* e clique na Etapa 16 *Verificação de plágio*
3. Atualize a seleção para *Salvar alterações na janela pop-up Relatório de similaridade*

Similarity Report generation settings

- Index submissions ?
- Exclude quotes ?
- Exclude bibliography ?
- Exclude abstract ?
- Exclude methods ?
- Exclude internet ?
- Exclude publications ?
- Exclude submitted works ?
- Exclude citations ?
- Exclude preprints ?
- Exclude custom sections ?

Exclude small matches ?

Select search repositories ?

- Crossref
- Publication
- Internet
- Crossref Posted Content
- Submitted Work

Save changes in the Similarity Report popup ?

Selecting this option will automatically save all changes made by all users in the Similarity Report popup.

Viewer Permissions

3. Atualização de tecnologia de busca

Atualização da tecnologia do mecanismo de busca que o ScholarOne Manuscripts usa (chamada Elasticsearch) para uma nova versão. A Elasticsearch possibilita diversas buscas no S1M, incluindo Interesse de pesquisa, Palavras-chave e Verificador de envio duplicado.

Benefícios dessa atualização:

- Cliente de busca aprimorado: o S1M terá mais controle sobre buscas com ajuste fino, gerando resultados de maior qualidade para o usuário final.
- Suporte: o S1M receberá suporte das equipes centrais da Clarivate dedicadas a fornecer suporte técnico e resolução para o Elasticsearch.
- Manutenção: a atualização incluirá várias ferramentas internas de manutenção desenvolvidas para monitorar e identificar rapidamente os problemas de busca à medida que eles surgirem.
- Segurança: a atualização fornece segurança adicional ao sistema, fortalecendo áreas de vulnerabilidade contra ameaças potenciais.
- Melhorias futuras: o S1M poderá desenvolver e/ou melhorar outras funções de busca no futuro usando a nova versão.

Usuários:



Ação necessária

Disponível por padrão seguindo um plano de transição. Não é necessária nenhuma configuração.

Detalhes e configuração

Áreas que serão melhoradas com a atualização:

1. Palavras-chave e Interesses de pesquisa: os dados são baseados nas palavras-chave selecionadas pelo usuário e no Interesse de pesquisa inserido por ele:

Busca por palavras-chave e interesses de pesquisa

Esse recurso procura avaliadores por palavras-chave inseridas no perfil de usuário e/ou pelo texto livre inserido no campo Interesse de pesquisa.

Keywords Interesses de pesquisa:

AND ▾

Buscar: Selecionar

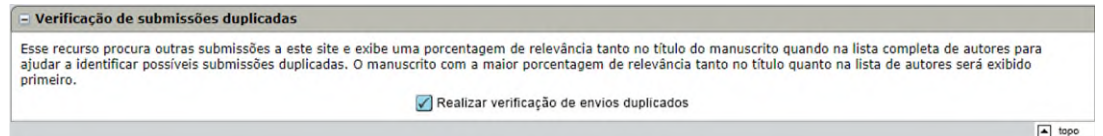
*Observação: Se você deseja procurar mais de um termo de busca, deve uni-los com um operador de busca, como AND ou OR. A lista completa de operadores de busca disponíveis é: *, AND, OR, NOT, (,), ?, ~, ", ^, +, -, ||, .*

Ordem de classificação

Classificação primária: Relevância ▾ Descendente ▾

Classificação secundária: Nome (nome, sobrenome) ▾ Ascendente ▾

2. Verificação de envio duplicado: os dados para a busca do Documento (Documentos duplicados) são baseados nos campos disponíveis na busca avançada dele.



4. Paginação na lista de avaliadores

Inclusão de paginação na lista de avaliadores para exibir apenas 10 registros por vez.

Anteriormente, se um manuscrito tivesse um grande número de avaliadores, seria suscetível a erros repetidos de tempo limite de gateway, impedindo que editores/administradores o acessassem. A inclusão dessa paginação eliminará o erro de tempo limite do gateway nesse caso e tornará as listas grandes mais gerenciáveis.

Usuários:

Editor

Administ

Ação necessária

Disponível por padrão. Não é necessária nenhuma configuração.

Detalhes e configuração

Se uma lista de avaliadores tiver mais de 10 revisores selecionados/convidados/respondendo a um manuscrito, os Editores/Administradores agora percorrerão páginas da lista em vez de ver todos os registros em uma página:

Ordem	Nome	Status	Histórico	Remover
1	[Reduzido]	Recusado convidar novamente	Convidado: 18-out-2022 Recusado : 18-out-2022 visualizar histórico completo	<input type="checkbox"/>
2	CCC proxy	Aceito	Convidado: 18-out-2022 Aceito : 18-out-2022 Data de conclusão: 17-nov-2022 Tempo em avaliação: 0 dias.	<input checked="" type="checkbox"/>

5. Atualização automática para dependências de perguntas personalizadas

Inclusão de funcionalidade de atualização automática para perguntas personalizadas configuradas com dependências anexadas às suas respostas.

Usuários:



Ação necessária

Disponível por padrão. Não é necessária nenhuma configuração.

Detalhes e configuração

Perguntas personalizadas podem ser configuradas com dependências, ou seja, se um usuário selecionar determinada resposta para uma pergunta personalizada, o sistema poderá exibir outra pergunta específica para essa resposta (com base na configuração).

Anteriormente, essa pergunta dependente só seria exibida após uma atualização manual da página ou em uma nova página. Com a nova funcionalidade de atualização automática, ao selecionar a resposta associada a uma dependência, a página será atualizada imediatamente e exibirá a pergunta dependente para o usuário responder.

Would you like to respond to this hypothetical question?

Yes

No

You selected "No." Why is that?

After the user clicks "no," the page will automatically refresh, and this dependent question/the associated response option will be displayed after the refresh.

6. Atualizações de exibição da pergunta personalizada de decisão/recomendação "obr."

Exibição de "obr." atualizada para perguntas personalizadas de decisão de modo que o símbolo "obr." aparece apenas ao lado da pergunta (não aparece mais ao lado de todas as opções de resposta).

Usuários:

Editor

Administ

Ação necessária

Disponível por padrão. Não é necessária nenhuma configuração.

Detalhes e configuração

Se houver mais de uma resposta configurada para uma pergunta de caixa de seleção na tarefa de decisão, o símbolo "obr." ou o asterisco vermelho será exibido apenas ao lado da pergunta.

7. Serviços de API: Perguntas personalizadas em tarefas

Inclusão de dados para perguntas personalizadas baseadas em tarefas na API `getSubmissionFull V6`.

Usuários:

Desenvolve

Ação obrigatória.

Para aproveitar o uso dessa API, você deve ser um cliente dos Serviços Web do ScholarOne e precisará atualizar para a V6. Se você quiser saber mais sobre como usar essa API, entre em contato com seu Diretor de conta.

Detalhes e configuração

- As perguntas personalizadas serão enviadas com sua tarefa relevante (por exemplo, lista de verificação, folha de pontuação, recomendação), como subobjeto de "tarefa"
- Todas as tarefas serão incluídas, até as concluídas, independentemente do status delas
- Os dados no XML serão gerados na ordem `DocumentTaskId`

Saída de amostra:

```
<task>
  <datetimeCompleted>2022-07-05T19:03:21Z</datetimeCompleted>
  <datetimeDue>2022-07-27T16:14:12Z</datetimeDue>
  <datetimeDueNew>2022-07-15T17:55:41Z</datetimeDueNew>
  <datetimeExtension>2022-07-15T17:55:41Z</datetimeExtension>
  <datetimeStarted>2022-06-27T16:14:12Z</datetimeStarted>
  <taskCustomQuestions>
    <answerType>TYPE_CHECKBOX</answerType>
    <customQuestionId>30198</customQuestionId>
    <questionName>Reason(s) for Rejection (select all that apply)</questionName>
    <questionStatus>ACTIVE</questionStatus>
    <questionText>Reason(s) for Rejection (select all that apply)</questionText>
    <taskCustomAnswer>
      <abbreviatedResponse></abbreviatedResponse>
      <answerId>31816</answerId>
      <answerName>Not a Reject Decision</answerName>
      <answerStatus>ACTIVE</answerStatus>
      <answerText>Not a Reject Decision</answerText>
    </taskCustomAnswer>
  </taskCustomQuestions>
  <taskId>49358060</taskId>
  <taskName>AE Decision</taskName>
  <taskStatus>COMPLETED</taskStatus>
  <taskStatusName>Make AE Decision</taskStatusName>
</task>
```

8. Serviços de notificação: Notificação de rescisão

Inclusão de nova notificação **Evento de sistema** para quando uma tarefa em um manuscrito tiver sido rescindida (válido apenas para tarefas de Pontuação de avaliador, Recomendação e Decisão).

Usuários:

Administ

Desenvolve

Ação obrigatória.

Visível a todos os clientes existentes do Serviço Web. Se você não for um cliente do Serviço Web e deseja saber mais, entre em contato com seu Diretor de conta.

Detalhes e configuração

No Painel de integração, acesse *Assinaturas de serviços de notificação*. Exemplo de configuração abaixo:

Adicionar notificações

Tarefas:

- Lista de verificação do administrador (Submetido Fluxo de trabalho do manuscrito)
- Lista de verificação do administrador (Resubmetido Fluxo de trabalho do manuscrito)
- Lista de verificação do administrador (Revisado Fluxo de trabalho do manuscrito)
- Rastreamento de direitos autorais (Submetido Fluxo de trabalho do manuscrito)
- Rastreamento de direitos autorais (Resubmetido Fluxo de trabalho do manuscrito)
- Rastreamento de direitos autorais (Revisado Fluxo de trabalho do manuscrito)
- Rastreamento de direitos autorais (Aceitar Fluxo de trabalho do manuscrito)
- Preenchimento dos direitos autorais (Submetido Fluxo de trabalho do manuscrito)
- Preenchimento dos direitos autorais (Resubmetido Fluxo de trabalho do manuscrito)

Status:

- Fechando
- Rescindido
- Iniciado
- Em espera
- Falha

+ Adicionar

9. Serviços de notificação: Resposta de autor convidado

Inclusão de nova notificação **Evento de sistema** para quando um autor responde a um convite de enviar.

Usuários:

Administ

Desenvolve

Ação obrigatória.

Visível a todos os clientes existentes do Serviço Web. Se você não for um cliente do Serviço Web e deseja saber mais, entre em contato com seu Diretor de conta.

Detalhes e configuração

No Painel de integração, acesse *Assinaturas de serviços de notificação*. Exemplo de configuração abaixo:

Área:

Adicionar eventos do sistema

Eventos do sistema:

- Notificação de autor convidado (Autores convidados/POR)
- O manuscrito convidado foi excluído (Autores convidados/POR)
- Rascunho de manuscrito convidado criado (Autores convidados/POR)
- Resposta de autor convidado (Autores convidados/POR)
- Decisão de rejeitar imediatamente com transferência na lista de verificação (Autores/coautores)
- Confirmação da submissão da resubmissão do manuscrito (Autores/coautores)
- Confirmação da submissão do manuscrito original (Autores/coautores)
- Confirmação da submissão do manuscrito para o First Look (Autores/coautores)
- Confirmação da submissão do manuscrito revisado (Autores/coautores)
- Confirmação da submissão do manuscrito transferido (Autores/coautores)

+ Adicionar

10. Integração de envio*: inclusão de emails na trilha de auditoria

Para sites com configuração de Integração de envio: inclusão da capacidade de fornecer correspondências de email externas à trilha de auditoria no S1M por meio da plataforma integrada externa.

Usuários:

Desenvolve

Ação obrigatória.

Disponível por padrão para todos os usuários da Integração de envio.

Detalhes e configuração

- Certos campos podem ser passados no XML JATS como parte do pacote de envio que incluirá correspondência de email na trilha de auditoria.

Exemplo de formato para XML:

```
<article-meta>
<audit-trail-group>
  <audit-trail>
    <datetime-sent>2022-07-04T15:56:24</datetime-sent>
    <to-email>author-email@don-not-send.com</to-email>
    <from-email>sender-email@do-not-send.com</from-email>
    <subject>Email Subject</subject>
    <body>This contains the body of the email</body>

    <attached-file-name>author response 7-7-22.docx</attached-file-name>
  </audit-trail>

  <audit-trail>
    <datetime-sent>2022-07-02T15:56:24</datetime-sent>
    <to-email>author-email2@don-not-send.com</to-email>
    <from-email>sender-email2@do-not-send.com</from-email>
    <subject>Email Subject2</subject>
    <body>This contains another body of the email</body>
  </audit-trail>
</audit-trail-group>
<supplementary-material specific-use="Audit Trail" xlink:href="author response 7-7-22.docx"/>
</article-meta>
```

* Integração de envio é um conjunto de recursos no ScholarOne que permite que sistemas externos, como portais de editores e servidores de pré-impressão, enviem os manuscritos para sites de periódicos.

11. Integração de envio*: Ícone de cadeado para manuscritos

Para sites com configuração de Integração de envio: inclusão de símbolo de cadeado que será exibido ao lado do ID do manuscrito quando o artigo estiver em estado bloqueado. Isso indicará se o manuscrito está bloqueado para alterações ou aberto para edição pelo autor.

Usuários:

Editor

Administ


Ação obrigatória.

Disponível por padrão para todos os usuários da Integração de envio.

Detalhes e configuração

O símbolo do cadeado aparecerá ao lado do ID do manuscrito nas seguintes páginas:

- Visualizar manuscrito
- Lista de resultados da busca
- Cabeçalho de Detalhes do manuscrito

Número de rastreamento ID do manuscrito	Título Autor	Usuários atribuídos	Status Data de conclusão	Realizar ação Selecionar tudo <input type="checkbox"/>
123 	Stub test Yang, Lei	EA: Não atribuído EC: Não atribuído ADM: Não atribuído	Aguardando envio do autor (Prazo 19-out-2022) 19-out-2022	Selecionar... <input type="checkbox"/>

* Integração de envio é um conjunto de recursos no ScholarOne que permite que sistemas externos, como portais de editores e servidores de pré-impressão, enviem os manuscritos para sites de periódicos.

12. Correções de defeitos e otimizações de funcionalidade

Observação: o ScholarOne implementa uma série de patches e hotfixes entre versões, garantindo que nossos usuários experimentem melhorias constantes na plataforma. Muitos desses são feitos por equipes internas para otimizar processos e, portanto, não afetam os fluxos de trabalho. Se tiver alguma dúvida sobre alguma dessas alterações, entre em contato com o Suporte.

- **As tags de email associadas a perguntas personalizadas na tarefa de decisão não funcionavam**
Resolução de um problema em que as tags de email para perguntas personalizadas de decisão não eram renderizadas em emails enviados.
- **Tempo limite do sistema ao tentar acessar a trilha de auditoria de configuração**
Resolução de problema em que o sistema retornava um erro de tempo limite de gateway ao tentar fazer o download do arquivo de trilha de auditoria de configuração.
- **Erro de verificação de plágio ao tentar excluir arquivos de manuscrito de um envio rescindido**
Resolução de problema em que os autores não conseguiam excluir arquivos de manuscritos não enviados se o envio tivesse sido feito ao iThenticate para processamento.
- **As Ferramentas de configuração do iThenticate não apareciam para sites recém-integrados ao iThenticate**
Resolução de problema em que as "Ferramentas de configuração do iThenticate" e o link "Histórico" de verificação de plágio subsequente não apareciam em sites que estavam sendo configurados com o iThenticate pela primeira vez
- **Trilha de auditoria não atualizada quando o Administrador/Editor atualiza a resposta de pergunta personalizada para folha de pontuação, recomendação ou decisão**
Resolução de problema em que a trilha de auditoria não era gravada quando um Administrador/Editor alterava uma resposta de pergunta personalizada.

Sobre a Clarivate

Clarivate™ é líder global no fornecimento de soluções para acelerar o ciclo de vida da inovação. Nossa missão ousada é ajudar os clientes a resolver alguns dos problemas mais complexos do mundo, fornecendo informações estratégicas e insights que reduzem o tempo de conversão de novas ideias em invenções transformadoras nas áreas da ciência e propriedade intelectual. Ajudamos os clientes a descobrir, proteger e comercializar suas invenções através de soluções confiáveis baseadas em tecnologia, juntamente com a nossa profunda experiência. Para obter mais informações, visite clarivate.com

Entre em contato com nossos especialistas hoje mesmo:

+1 215 386 0100 (EUA)

+44 (0) 20 7433 4000 (Europa)

clarivate.com

© 2022 Clarivate. Clarivate e seu logotipo, bem como todas as outras marcas aqui usadas, são marcas de seus respectivos proprietários e usadas sob licença.

