




ScholarOne Manuscripts リリースノート

2022 年第 3 四半期リリース



概要

ScholarOne 製品チームはセキュリティ、パフォーマンス、ユーザーエクスペリエンスの継続的な改善に積極的に取り組んでいます。以下では、このリリースにおけるプラットフォームとツールの主な改善、不具合の修正と最適化について説明します。

また、デフォルトの構成値に関する情報と各機能の構成手順も示します。新機能の中には、管理者または ScholarOne の担当者が有効にしなければ使用できない機能もあります。許可や構成に関するご質問は、発行者チームまたは ScholarOne にお問い合わせください。

ワークフローの変更は影響するすべてのユーザーに伝えてください。

本リリースに記載された事項についてご不明な点がございましたら、ScholarOne 製品サポート (s1help@clarivate.com) までお問い合わせください。

内容

1. iThenticate V2 へのアップグレード
2. DEI データの収集とレポート
3. 新しい査読者検索結果インジケーター
4. 統合ユーザーツールに割り当て数を追加
5. API: 更新済み `getSubmissionInfoFull (v5)`
6. 通知サービス: 投稿の削除通知
7. 通知サービス: 転送 ID
8. 投稿の統合: 投稿の代理
9. 投稿の統合: 外部 ID の追加
10. 投稿の統合: 特殊文字のサポート
11. Cognos: 投稿日、初回決定日、採否決定日を含む、投稿の履歴レポート
12. 問題と注目すべき修正点

2022 年第 3 四半期リリース更新

1. iThenticate V2 へのアップグレード

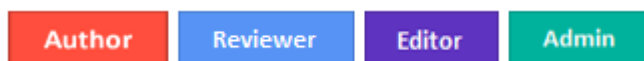
iThenticate との統合を最新バージョンに移行しました。これにより、ユーザーはすべての新規機能を最大限に活用できます。また、クラス最高のツールを使用して、査読プロセスにおける研究内容の質と統一性を維持することができます。Crossref の類似度チェック (iThenticate を使用) は、学术论文や専門論文の盗用を示す可能性があるテキストの重複が、以前に公開された論文との間にあれば検出するために、[Crossref] メンバーが使用します。Turnitin の iThenticate テキスト比較ソフトウェアを使用し、Crossref の他の参加メンバーの論文と、一般の Web コンテンツからの膨大な数の刊行物に照らして論文を検証できます。

iThenticate V2 の主な機能

V2 でも ScholarOne の論文の [論文詳細] から類似度レポートにアクセスできますが、V2 では以下のように、類似度レポートとサイト設定の両方に新機能や機能改善がいくつか加わりました。

- プレプリントや文献目録などの除外フィルター
- より迅速で使いやすく、応答性の高いインターフェース
- 検索リポジトリのカスタマイズオプション
- 白色フォントの文字や引用符、または疑わしい文字置換など、隠しテキストの検出を通知する新しい「レッドフラッグ」機能
- ブラウザーのユーザーが利用でき、以前の投稿と比較して所属組織内で重複する投稿があるか確認できるプライベートリポジトリ
- 自分が公開したコンテンツのどの程度が正常にインデックス付けされたかを確認でき、iThenticate でインデックス付けされなかったコンテンツを自己診断して修復できるコンテンツポータル

ユーザー



必要なアクション

V2 の資格情報が必用なため、構成が必要です。プロダクトマネジメントチームの ScholarOne の担当者までお問い合わせください。

詳細と設定

iThenticate V2 では、管理者は iThenticate プラットフォーム上ではなく、雑誌サイト上で類似度レポートの除外フィルターを構成・設定できます。既存の除外フィルター「文献目録を除外」と「引用を除外」は引き続き利用可能です。新しいフィルターには以下があります。

- 投稿にインデックスを付与
- 要旨を除外
- 方法を除外
- インターネットを除外

- 発行物を除外
- 投稿作品を除外
- 引用を除外
- プレプリントを除外
- カスタムセクションを除外
- 検索リポジトリ
- 一致詳細を表示
- ソーステキストを表示

Similarity Report generation settings

Index submissions ?

Exclude quotes ?

Exclude bibliography ?

Exclude abstract ?

Exclude methods ?

Exclude internet ?

Exclude publications ?

Exclude submitted works ?

Exclude citations ?

Exclude preprints ?

Exclude custom sections ?

Exclude small matches ?

Select search repositories ?

Crossref
 Publication
 Internet
 Crossref Posted Content
 Submitted Work

Viewer Permissions

Show match details ?

Show source text ?

Send automatic email when overall Similarity Index Percentage is % or above.

Save

管理者ダッシュボードから構成する方法:

1. 管理者センターで、[管理者ツール]の[サイト設定]に移動します。
2. V2にアクセスするにはTurnitin URLとAPIキーが最新の状態になっていることを確認します（詳細についてはCrossrefにお問い合わせください）。
3. 適宜選択を行い、剽窃類似度レポートをサイトで生成する方法を定義します。

構成メモ: 管理者ダッシュボードでiThenticateの構成設定を行えない場合は、構成センターから有効にするか、ScholarOne製品サポートにお問い合わせください。

2. ユーザーアカウントのデモグラフィック質問

ユーザーアカウントにデモグラフィック質問を含めるオプションが追加されました。このオプションでは、ユーザーアカウントの [編集] ページで S1M ユーザーに性別、人種、民族に関連する質問に答えるよう要請します。デモグラフィック質問はデフォルトでは無効で、発行者またはサイトが有効/無効の設定を行います。

デモグラフィック質問の主な機能は次のとおりです。

- 標準化した表現と回答 (業界エキスパートの定義による)
- 国際的プライバシー法の遵守
- ユーザーのデモグラフィック情報を ScholarOne インターフェースを利用する他のユーザーから完全に保護
- すべてのユーザーに明確な同意を要求

性別に関する質問:

With which gender do you most identify? Please select one option.	
<input checked="" type="radio"/>	Woman
<input type="radio"/>	Man
<input type="radio"/>	Non-binary or gender diverse
<input type="radio"/>	Prefer not to disclose

人種に関する質問:

スクリーンショット待機中

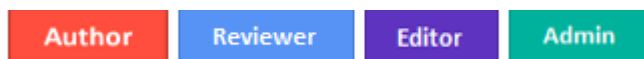
民族に関する質問:

スクリーンショット待機中

デモグラフィック質問に関する同意文:

<small>req</small>	ScholarOne is working with the aforementioned Publisher to collect Demographic Information and will only provide reports and analyses at the aggregate level for the Publisher to improve its policies and processes. You can learn more about our privacy program and standards at the Clarivate Privacy Center . Your access to and use of our products and services is subject to the Clarivate Terms of Use . We will process your personal data in accordance with our Privacy Notice .
<input checked="" type="radio"/>	I agree to the processing of my Demographic Information as described in the Publisher's Privacy Notice and the Clarivate Privacy Notice.
<input type="radio"/>	I do not consent to the processing of my demographic information.

デモグラフィック質問に回答する前に、ユーザーは上記文の「同意します」に印を付けるよう求められます。「同意しません」に印をつけた場合、質問には回答できなくなり、データ処理に対する明確な同意なく個人データが送信されることを防ぎます。



必要なアクション

質問はデフォルトでは無効です。クライアント構成センターを介して、または ScholarOne 製品サポートにお問い合わせいただくことで、構成を行えます。

詳細と設定

発行者のすべての子サイトでユーザーに尋ねる情報が同じになるよう、デモグラフィック質問をポータルレベルで構成し設定できます。また、デモグラフィック質問の構成は、サイトごとに独自に設定することも可能です。そのため、ユーザーにどの情報を尋ねるかをサイトで決定できるようにしたいと発行者が希望する場合は、柔軟に対応できます。

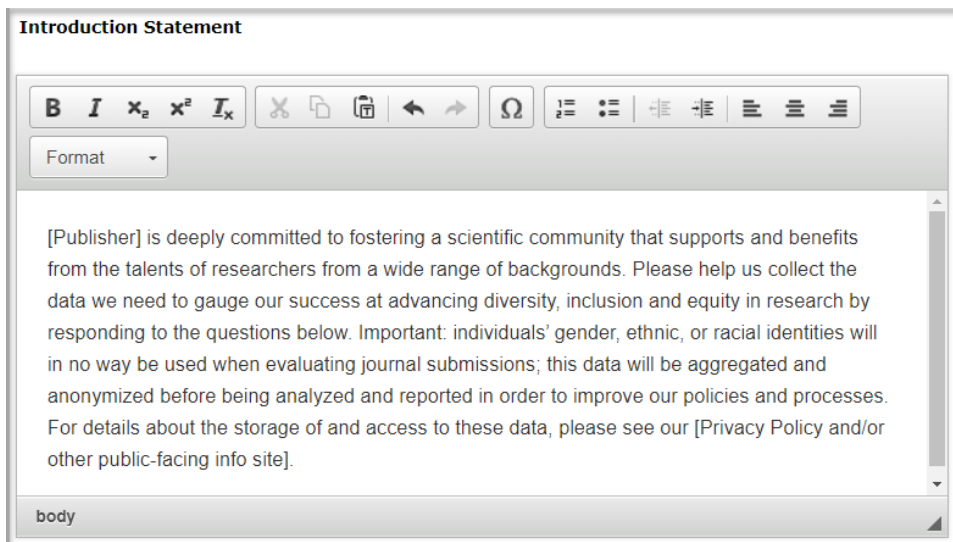
デモグラフィック質問には以下の構成オプションが利用できます。

- 発行者の紹介文を挿入する
- ユーザーアカウントで質問を有効または無効にする
- ユーザーアカウントで質問を必須または任意に設定する（質問が有効であることが必用）
- ポータルレベルで子ジャーナルの構成をロックする

発行者の紹介文を挿入する

デリケートなデモグラフィック情報を収集する際は、なぜそのデータを収集するのか、誰がその情報にアクセスできるのか、そしてその情報を使用する目的について、明確な理由付けと背景情報を提示することがベストプラクティスです。これはまた、業界エキスパートやプライバシーのエキスパートからも推奨されています。デモグラフィック質問では、管理者はユーザーアカウントの質問と共に主旨書を表示することもできます。（下記の文はサンプルで、デフォルトで含まれるわけではありません。）

- 照会文は必須ではありません。
- ポータルレベルで構成した照会文が、すべての子ジャーナルのユーザーアカウントに表示されます
- 子ジャーナルは照会文を構成できます。これは親レベルで構成された照会文に加えて表示されます。



構成方法:

1. クライアント構成センターの [デモグラフィック質問] に移動します。
2. オープンテキストフィールドに照会文を入力します。
3. [保存] をクリックします。

ユーザーアカウントで質問を有効化し必須化

発行者や雑誌は、ユーザーアカウントにどのデモグラフィック質問を表示するかを選択できます。

- 質問文と回答文は下記のように表示され、読み取り専用で変更はできません。
- [使用] と [必須] がオンになっている場合、質問がユーザーアカウントに表示され、かつ、ユーザーはアカウントにログインした際にデモグラフィック質問に回答することが要求されます。
- [使用] がオンになっているが [必須] はオンになっていない場合、質問はユーザーアカウントに表示されますが、質問への回答を求めるメッセージは表示されません。

Standard View				
Use	Field Name (Answer Type)	Required / Searchable / Rel. Paper Srch/Issue Lineup	Question Text	Answer Text
<input checked="" type="checkbox"/>	Gender Identity(Radio Buttons)	<input checked="" type="checkbox"/> req'd	With which gender do you most identify? Please select one option.	Woman,Man,Non-binary or gender diverse,Prefer not to disclose
<input type="checkbox"/>	Race(Checkbox)	<input type="checkbox"/> req'd	How would you identify yourself in terms of race? Please select ALL the	Asian or Pacific Islander,Black,Hispanic or Latino/a/x,Indigenou
<input type="checkbox"/>	Race Self Describe(Text)	<input type="checkbox"/> req'd	Race Self Describe	
<input checked="" type="checkbox"/>	Ethnicity(Checkbox)	<input checked="" type="checkbox"/> req'd	What are your ethnic origins or ancestry? Please select ALL the geographic areas	Western Europe (e.g. Greece, Sweden, United Kingdom),Eastern
<input checked="" type="checkbox"/>	Ethnicity Self Describe(Text)	<input type="checkbox"/> req'd	Ethnicity Self Describe	

How would you identify yourself in terms of race? Please select ALL the groups that apply to you.	
<input type="checkbox"/>	Asian or Pacific Islander
<input type="checkbox"/>	Black
<input type="checkbox"/>	Hispanic or Latino/a/x
<input type="checkbox"/>	Indigenous (e.g. North American Indian Navajo, South American Indian Quechua, Aboriginal or Torres Strait Islander)
<input type="checkbox"/>	Middle Eastern or North African
<input type="checkbox"/>	White
<input type="checkbox"/>	Prefer not to disclose
<input type="checkbox"/>	Self-describe - provide response
	<input type="text"/>

What are your ethnic origins or ancestry? Please select ALL the geographic areas from which your family's ancestors first originated.	
<input type="checkbox"/>	Western Europe (e.g. Greece; Sweden; United Kingdom)
<input type="checkbox"/>	Eastern Europe (e.g. Hungary; Poland; Russia)
<input type="checkbox"/>	North Africa (e.g. Egypt; Morocco; Sudan)
<input type="checkbox"/>	Sub-Saharan Africa (e.g. Kenya; Nigeria; South Africa)
<input type="checkbox"/>	West Asia / Middle East (e.g. Iran; Israel; Saudi Arabia)
<input type="checkbox"/>	South and Southeast Asia (e.g. India; Indonesia; Singapore)
<input type="checkbox"/>	East and Central Asia (e.g. China; Japan; Uzbekistan)
<input type="checkbox"/>	Pacific/Oceania (e.g. Australia; Papua New Guinea; Fiji)
<input type="checkbox"/>	North America (Canada; United States)
<input type="checkbox"/>	Central America and Caribbean (e.g. Jamaica; Mexico; Panama)
<input type="checkbox"/>	South America (e.g. Brazil; Chile; Colombia)
<input type="checkbox"/>	Prefer not to disclose
<input type="checkbox"/>	Self-describe <input type="text"/>

構成方法:

1. クライアント構成センターの [デモグラフィック質問] に移動します。
2. ユーザーに尋ねる質問について、適切な選択を行います。
3. [保存] をクリックします。

構成メモ:

- 自己記述オプション用にオープンテキストボックスを表示するには、**Race Self Describe (テキスト)** と **Ethnicity Self Describe (テキスト)** の [使用] がオンで、**Race (チェックボックス)** と **Ethnicity (チェックボックス)** の質問の [使用] がオンになっている必要があります。民族に関する質問の構成例は、上記の画像を参照してください。
- ただし、**Self-Describe (テキスト)** オプションは、[必須] にすべきではありません。必須にすると、回答にかかわらず、すべてのユーザーに自己記述テキストボックスに回答を入力するよう要求することになります。

デモグラフィック質問の構成をロック

発行者がすべての子サイトに一貫したデモグラフィック質問を設定したい場合に、子サイトが独自に構成を変更することを防ぐことができます。ポータルレベルで行われた構成はデフォルトで子サイトにも自動設定されますが、ポータルレベルで [子ジャーナルの人口統計質問をロックする] オプションが選択されていない限り、子サイトはデフォルトの設定を変更することができます。

Use	Field Name (Answer Type)	Required / Searchable / Rel. Paper Srch/Issue Lineup	Question Text	Answer Text
<input checked="" type="checkbox"/>	Gender Identity(Radio Buttons)	<input checked="" type="checkbox"/> req'd	With which gender do you most identify? Please select one option.	Woman,Man,Non-binary or gender diverse,Prefer not to disclose
<input checked="" type="checkbox"/>	Race(Checkbox)	<input checked="" type="checkbox"/> req'd	How would you identify yourself in terms of race? Please select ALL the	Asian or Pacific Islander,Black,Hispanic or Latino/a/x,Indigenou
<input checked="" type="checkbox"/>	Race Self Describe(Text)	<input type="checkbox"/> req'd	Race Self Describe	
<input checked="" type="checkbox"/>	Ethnicity(Checkbox)	<input checked="" type="checkbox"/> req'd	What are your ethnic origins or ancestry? Please select ALL the geographic areas	Western Europe (e.g. Greece, Sweden, United Kingdom),Eastern
<input checked="" type="checkbox"/>	Ethnicity Self Describe(Text)	<input type="checkbox"/> req'd	Ethnicity Self Describe	

Save

Lock Demographic Questions for child journals

3. 新しい査読者検索結果インジケータ

査読者検索結果に、過去 30 日間の各査読者の依頼数の合計を表示する新しいインジケータが追加されました。

ユーザー


Admin

Editor

必要なアクション

デフォルトで使用可能です。設定は不要です。

詳細と設定

 Set My Search Preferences

Reviewer Search Results

- # Current Assignments / # Assignments in Past 12 Months
- Days Since Last Review
- Average R-Score
- Average M-Score
- # Open Invitations
- Total number of invitations in the past 30 days
- Date of Last Invitation

Name, Keywords, Institution, E-Mail, Roles, Reason	External Searches	Current / Past 12 Months	Days Since Last Review	Open Invitations	Total number of invitations in the past 30 days
Lee, Hawaii recommended Education, Distance < EducationTEST < Anthropology, Education, Sociology and Social Phenomena; Chemical Synthesis Program		2 / 1	276	1	1

4. 統合ユーザーツールに割り当て数を追加

統合ユーザーツールに [査読者割り当て合計] と [管理者/編集者割り当て合計] の列が追加されました。これにより、ユーザーアカウントにリンクされた割り当て合計についてより詳細な情報を確認できます。

ユーザー

Admin
 Editor

必要なアクション

デフォルトで使用可能です。 設定は不要です。

詳細と設定



User Administration

[User Search](#)

[Add User](#)

[User Id Search](#)

[Permission Audit](#)

[Account Diagnostics](#)

[Merge Duplicate Users](#)

Name	Primary Account	Mark for Merge	Total Reviewer Assignments	Total Admin/Editor Assignments
Potter, Ian	<input type="radio"/>	<input type="checkbox"/>	15	224

5. API: 更新済み getIDsByDate (v5)

getSubmissionInfoFull API に最終親 DOI と最終親組織が追加されました。

ユーザー

Developer

必要なアクション

この API を利用するには、ScholarOne Web Services クライアントであるとともに、V5 にアップグレードする必要があります。この API の使用方法の詳細については、アカウントマネージャーにお問い合わせください。

詳細と設定

新しい *parentIdentifier* および *parentName* フィールドが *submissionFunders* ノードに追加されました。

呼び出しの例:

<https://mc-api.manuscriptcentral.com/api/s1m/v5/submissions/full/metadata/documentids?type=xml&locale id=1&site name=salesdemoplus&ids='43540017'>

出力の例:

```
<submissionFunders>
  <fundRefInfo>
    <identifier>http://dx.doi.org/10.13039/100006151</identifier>
    <name>Basic Energy Sciences</name>
    <parentIdentifier>http://dx.doi.org/10.13039/100000015</parentIdentifier>
    <parentName>U.S. Department of Energy</parentName>
  </fundRefInfo>
  <grants>
    <number>DE-SC0021317</number>
  </grants>
  <name>Basic Energy Sciences</name>
</submissionFunders>
```

6. 通知サービス: 投稿の削除通知

論文が削除されたときのシステムイベント通知が追加されました。

ユーザー

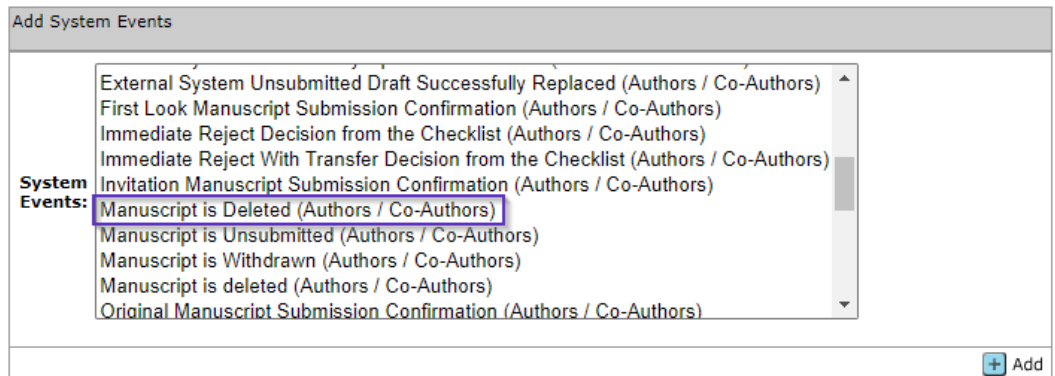
Admin

Developer

必要なアクション

既存のすべての Web サービスクライアントに表示されます。Web サービスクライアントでない場合、詳細については、アカウントマネージャーにお問い合わせください。

詳細と設定



7. 通知サービス: 転送 ID

転送 ID フィールドが追加されました。これは [4.26 リリース](#) (2019 年 12 月) の一部として特定の通知ペイロードに導入されたものです。

ユーザー

Admin

Developer

必要なアクション

既存のすべての Web サービスクライアントに表示されます。Web サービスクライアントでない場合、詳細については、アカウントマネージャーにお問い合わせください。

詳細と設定

この *transferSubID* が以下の通知ペイロードに追加されました。

- 初回論文投稿の確認
- 修正論文投稿の確認
- 転送論文の投稿確認
- 再投稿論文投稿の確認
- 依頼論文投稿の確認

8. 投稿の統合: 投稿の代理

投稿の統合とは、発行者ポータルやプレプリントサーバーなどの外部システムが雑誌サイトに論文をプッシュできるようにする ScholarOne の機能セットです。

投稿の統合を使用するユーザー向けに、簡単にすぐに著者として代理操作を行い、外部ソースから取り込んだ論文を投稿できるボタンを追加しました。

ユーザー



必要なアクション

デフォルトで投稿の統合を利用するすべてのユーザーが利用できます。設定は不要です。

詳細と設定

[草稿の外部投稿]ダッシュボード/待ちリストに新しいボタンが追加されました。このボタンを使用するとユーザーは著者の代理として確認・投稿ステップに進むことができ、外部ソースからの投稿を効率化できます。

External Submission in Draft					Manuscripts 31-40 of 41	
Manuscript ID	Manuscript Title	Date Submitted	Status	Take Action		
Manuscript Type	Submitting Author					
draft (ESI_TEEWE_1)	Eosinophilic gastroenteritis forming rigid chamber mimics giant duodenal ulcer on CT imaging [View Submission]		AE: Not Assigned EIC: Not Assigned ADM: Not Assigned PROD: Not Assigned	Select...	Proxy to Submit	
Original Article	Newengin, Test fname (proxy)		• Draft			
draft (ESI_MXYCB_4)	Eosinophilic gastroenteritis forming rigid chamber mimics giant duodenal ulcer on CT imaging [View Submission]		AE: Not Assigned EIC: Not Assigned ADM: Not Assigned PROD: Not Assigned	Select...	Proxy to Submit	
Original Article	test, test (proxy)		• Draft			

9. 投稿の統合: 外部 ID の追加

投稿の統合とは、発行者ポータルやプレプリントサーバーなどの外部システムが雑誌サイトに論文をプッシュできるようにする ScholarOne の機能セットです。

投稿の統合を利用するユーザー向けに、ScholarOne で最初に行われた投稿に外部 ID を追加する機能が加わりました。

ユーザー



必要なアクション

デフォルトで投稿の統合を利用するすべてのユーザーが利用できます。設定は不要です。

詳細と設定

- このアップデートには GO ファイルのみを取り込むことができます。
- 外部 ID を割り当てる前に文書 ID (doc-id) が必要で、文書 ID を検証する必要があります。
- 新しい版のバージョン: **add-external-id**
- 新しい版の属性: **new-external-id**

XML の例:

```
<?xml version="1.0" encoding="UTF-8"?>
<!DOCTYPE GO PUBLIC "SYSTEM" "S1_GO.dtd">
<GO>
  <header>
    <clientkey>b10f3be4-6ae7-4ee1-b373-f46637678764</clientkey>
    <journal_abbreviation>qared</journal_abbreviation>
  </header>
  <document-version version="add-external-id" doc-id="123456" new-external-id="abcdefghijkl" />
</GO>
```

10. 投稿の統合: 特殊文字のサポート

投稿の統合とは、発行者ポータルやプレプリントサーバーなどの外部システムが雑誌サイトに論文をプッシュできるようにする ScholarOne の機能セットです。

投稿の統合を利用するユーザー向けに、ScholarOne で最初に行われた投稿に特殊文字のサポートを追加する機能が追加されました。

ユーザー

Admin

Developer

必要なアクション

デフォルトで投稿の統合を利用するすべてのユーザーが利用できます。設定は不要です。

詳細と設定

4 バイト文字を含む特殊文字をサポートする機能が改善されました。

11. Cognos の発行者レベルのレポート: 投稿日、初回決定日、最終決定を含む、投稿の履歴レポート

Cognos の現在の「一定期間の投稿数」レポートの機能が更新されました。これにより、初回決定までの時間と受理日までの時間をレポートでき、年別に比較することができます。

ユーザー

管理者

必要なアクション





デフォルトで使用可能です。設定は不要です。



詳細と設定

新しく追加されたデータフィールド:

- 論文 ID
- 投稿日
- 初回決定日
- 初回決定月
- 採否決定日 (最終決定)
- 最終決定の決定月

発行者レベルのレポート「一定期間の投稿数」:

Reports	Setup Tools
Click the name of the report you'd like to run.	Click 'Classification Setup' to create a custom classification or click 'Assign Classification to Sites' to categorize individual sites using the categories you have created.
<p> Custom Reports</p> <p>Disk Space Usage: ScholarOne Level Disk Space Usage: Publisher Level ScholarOne: Monthly Submissions Report ScholarOne: Manuscript Data Annual Report ScholarOne: Reviewer Data Annual Report ScholarOne: Submission Statistics Report ScholarOne: Feature Usage</p> <p> Standard Reports</p> <p>Submissions Decisions Journal Summary Reviews Production Statistics Invited Papers Submissions Over Time  Transferred Manuscripts ScholarOne Reviewer Locator (legacy) Web of Science Reviewer Locator UAD Configuration Report</p>	<p> Publisher Level Classifications</p> <p>Classification Setup Assign Classifications to Sites</p>

Report Name:	Submissions Over Time	
Description:	The Submissions Over Time Report aggregates submission counts across all journal sites linked to this portal and allows you to group data into specific calendar periods. For example, selecting a submission date from Jan 1, 2011 to Dec 31, 2012 and then selecting a time grouping of year will generate a report comparing submission counts in 2012 to those in the prior year.	
Group by:	<input type="radio"/> Country/Region of Submitting Author <input type="radio"/> Pub Group <input type="radio"/> Division <input type="radio"/> Type <input type="radio"/> Business Unit <input type="radio"/> Ownership <input type="radio"/> Open Access Status <input type="radio"/> Management	Filter on:
Submission Date:	From: <input type="text" value="Mar 1, 2022"/>  <input type="radio"/> Earliest date To: <input type="text" value="Mar 1, 2022"/>  <input type="radio"/> Latest date	<input type="checkbox"/> VCH <input type="checkbox"/> Berlin <input type="checkbox"/> Boston <input type="checkbox"/> Oxford <input type="checkbox"/> San Francisco <input type="checkbox"/> Copenhagen <input type="checkbox"/> Melbourne <input type="checkbox"/> Hoboken <input type="checkbox"/> Chichester Select all Deselect all
Time Grouping:	<input checked="" type="radio"/> None <input type="radio"/> Week <input type="radio"/> Month <input type="radio"/> Year	<input type="checkbox"/> Division <input type="checkbox"/> Type <input type="checkbox"/> Business Unit <input type="checkbox"/> Ownership <input type="checkbox"/> Open Access Status <input type="checkbox"/> Management
Include:	<input checked="" type="checkbox"/> Original Submissions <input checked="" type="checkbox"/> Resubmissions <input checked="" type="checkbox"/> Revisions Select all Deselect all	

[一定期間の投稿数] レポートをクリックすると、以下が表示されます。

1. #Manuscripts 欄の、ハイパーリンクが設定された論文数をクリックします

Journal Short Name	# Manuscripts
	9261
	6529
	4732
	4103
	6201
	4620
	268
	13017
	5
	3363
	2

Hyperlink

- 新しい発行者レベルのレポート「一定期間の投稿数」が、新たなデータフィールドとともに表示されます。

Submissions Over Time - Manuscript Details for *Environmental Research: Climate*

Manuscript ID	Submission Date	First Decision Date	First Decision Month	Decision Date	Decision Month
	Sep 26, 2021 3:12:17 PM	Oct 6, 2021 6:49:36 AM	10	Oct 6, 2021 6:49:36 AM	10
	Oct 13, 2021 5:19:18 PM	Oct 21, 2021 5:38:50 AM	10	Oct 21, 2021 5:38:50 AM	10
	Nov 1, 2021 11:07:43 AM	Dec 21, 2021 4:55:13 AM	12	Dec 21, 2021 4:55:13 AM	12
	Nov 4, 2021 1:50:41 PM	Nov 8, 2021 10:13:52 AM	11	Nov 8, 2021 10:13:52 AM	11
	Nov 15, 2021 5:23:39 AM	Dec 21, 2021 4:53:30 AM	12	Jan 21, 2022 9:58:16 AM	1
	Nov 24, 2021 5:56:49 PM	Dec 8, 2021 10:31:23 AM	12	Dec 8, 2021 10:31:23 AM	12
	Nov 30, 2021 3:03:58 AM				
	Dec 6, 2021 8:56:48 AM				
	Dec 9, 2021 7:14:10 PM				
	Dec 13, 2021 6:47:28 AM	Dec 14, 2021 10:13:04 AM	12	Dec 14, 2021 10:13:04 AM	12
	Dec 13, 2021 1:45:59 PM	Dec 21, 2021 4:51:39 AM	12	Dec 21, 2021 4:51:39 AM	12
	Dec 21, 2021 10:04:12 PM				
	Dec 22, 2021 9:24:01 AM				
	Jan 4, 2022 10:41:24 AM				
	Jan 5, 2022 2:55:32 AM	Jan 11, 2022 5:51:55 AM	1	Jan 11, 2022 5:51:55 AM	1
	Jan 5, 2022 10:49:24 AM	Jan 11, 2022 6:17:44 AM	1	Jan 11, 2022 6:17:44 AM	1
	Jan 11, 2022 7:38:05 AM	Dec 21, 2021 4:53:30 AM	12	Jan 21, 2022 9:58:16 AM	1
	Jan 14, 2022 6:35:06 AM				
	Jan 17, 2022 10:33:54 AM				
	Jan 20, 2022 10:21:28 AM				

12. 主な問題修正と機能の最適化

備考

ScholarOne では、リリースとリリースの間に数多くのパッチやホットフィックスを配布し、ユーザーにプラットフォームの継続的な改善を提供しています。これらの多くは、プロセスを最適化するために内部のチームが行っているもので、ワークフローには影響しません。これらの変更についてご質問がある場合は、サポートにお問い合わせください。

システムの問題

- 特殊文字「α」が属性と「査読と投稿」ステップに誤って表示される。
「α」が属性ステップのキーワードと、「査読と投稿」ステップのタイトル、ランニングヘッド、要旨に誤って表示される問題が解決されました。
- 論文タイトルのローマ字以外の文字が API がない。
著者が投稿した論文のローマ字以外の文字が API がない問題が解決されました。
- 自動盗用レポートが生成されない。
論文投稿時に盗用レポートが自動で生成されない問題が解決されました。
- 論文タイトルフィールドにエスケープシーケンスが表示される。
論文投稿時にタイトルフィールドにエスケープシーケンスが表示される問題が解決されました。

システムパフォーマンス

- 査読者が多い論文にタイムアウトゲートウェイが起きる。
査読依頼の辞退が多い論文の査読者選択中にゲートウェイタイムアウトが発生する問題が解決されました。

クラリベイトについて

Clarivate™は、イノベーションを加速する信頼性の高い知見や分析を提供する、世界的リーディングカンパニーです。当社の使命は、新しいアイデアから人生を変えるような発明を生む時間を短縮するための、実用的な情報とインサイトを提供することにより、お客様が抱える難題を解決できるよう支援をすることです。学術・政府機関、ライフサイエンス・ヘルスケア、法務サービス、消費財・製造・技術の分野において、基盤となる研究やアイデアから保護、そして商業化に至るまで、イノベーションのライフサイクル全体をカバーする深い専門知識を備えたサブスクリプションおよびテクノロジーベースのソリューションを提供しています。詳細については、clarivate.com/ja をご覧ください。

お問合せ:

+1 215 386 0100 (米国)

+44 (0) 20 7433 4000 (ヨーロッパ)

clarivate.com/ja

© 2022 Clarivate とそのロゴ、およびここで使用されている他のすべての商標は、それぞれの所有者の商標であり、ライセンスに基づいて使用されています。