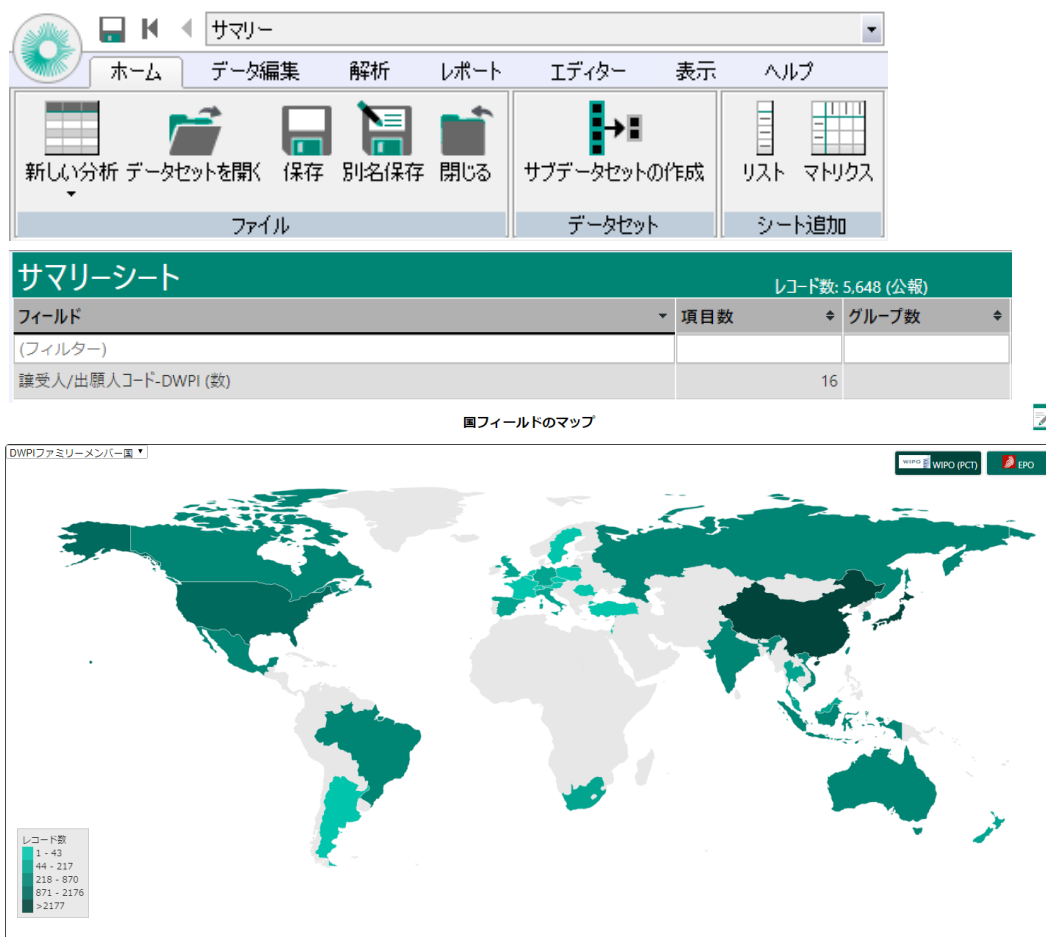


2019 年 9 月中旬、Derwent Data Analyzer 9.0 がリリースされました。

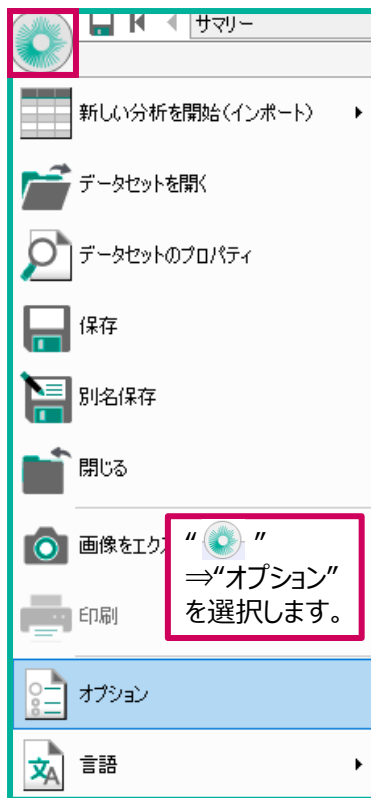
このバージョンアップでは、類似特許検索数の設定変更、レコード検索 NLP フレーズ分解の改善、レポートメニューの追加などすべてのお客様にお使いいただける機能を強化しています。

デザインカラーの変更

Derwent のブランドカラーの変更に伴い、Derwent Data Analyzer のデザインカラーも変更になりました。



ユーザー自身でカラーやフォントの編集もできるようになりました。



新しいグループ編集機能

グループ編集にグループ管理の機能を集約し、グループ管理が効率よく行えるようになりました。

“データ編集” ⇒ “グループの編集” を選択します。

グループ名の色付けが可能に！

フィールド作成もグループ編集で行えます！

項目の選択/非選択もグループ編集で行えます！

グループ数による並び替え

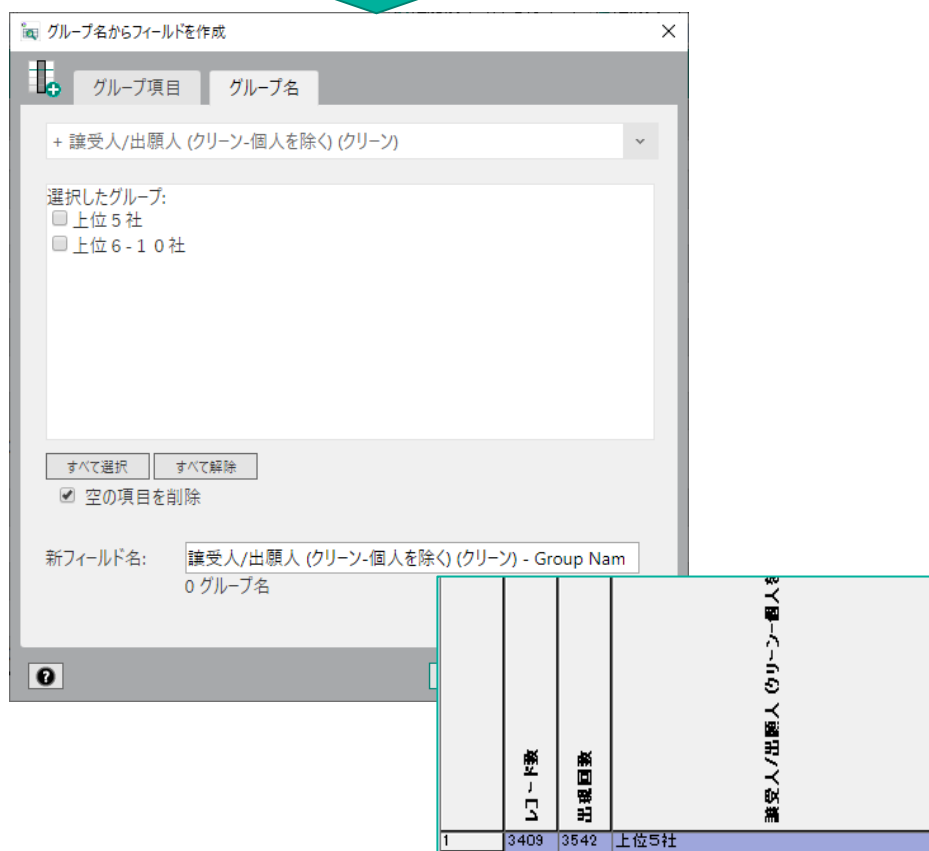
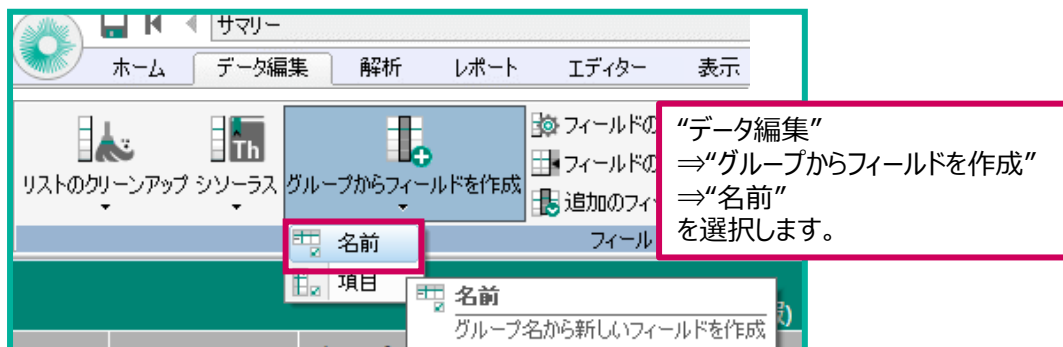
サマリーシートのグループ数でソートが行えるようになりました。

サマリーシート		
フィールド	項目数	グループ数
(フィルター)		
優位性+用途	2,278	8
タイトル (ベスト) (NLP) (ワード)	6,643	5
抄録-DWPI 用途: NLP/フレーズ	7,186	5
抄録-DWPI 優位性: NLP/フレーズ	20,840	4
タイトル (ベスト) (NLP) (フレーズ)	18,261	2
上位5社_項目	5	2
発明者 (クリーン)	99	2

フィールドに関連するグループの識別がより簡単に！

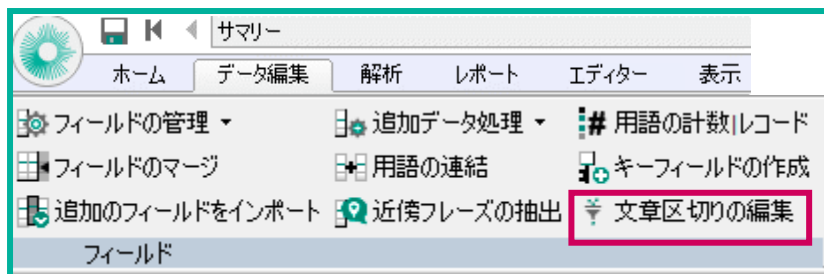
グループのフィールド作成

グループでのフィールド作成ができるようになりました。

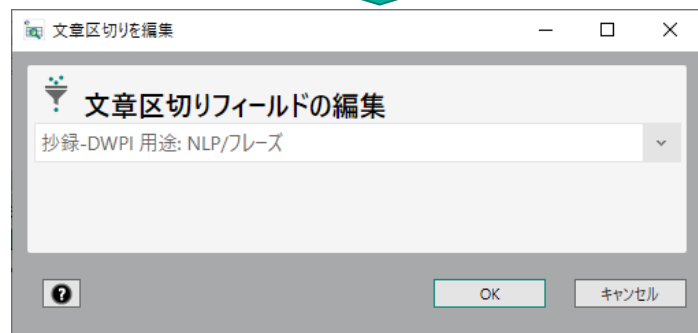


NLP フレーズ分解の改善

ジョージア工業大学と共同開発を行い、NLP フレーズ分解で不要な用語を自動で取り除くことができるようになりました。



“データ編集”
⇒“文章区切りの編集”
を選択します。



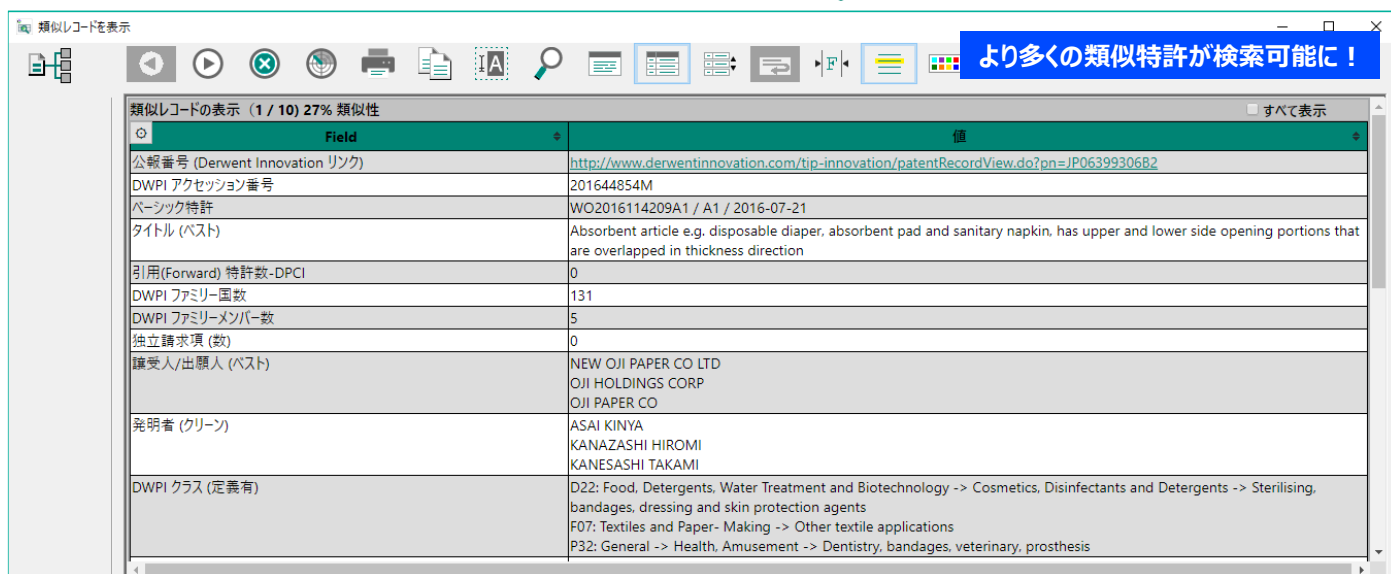
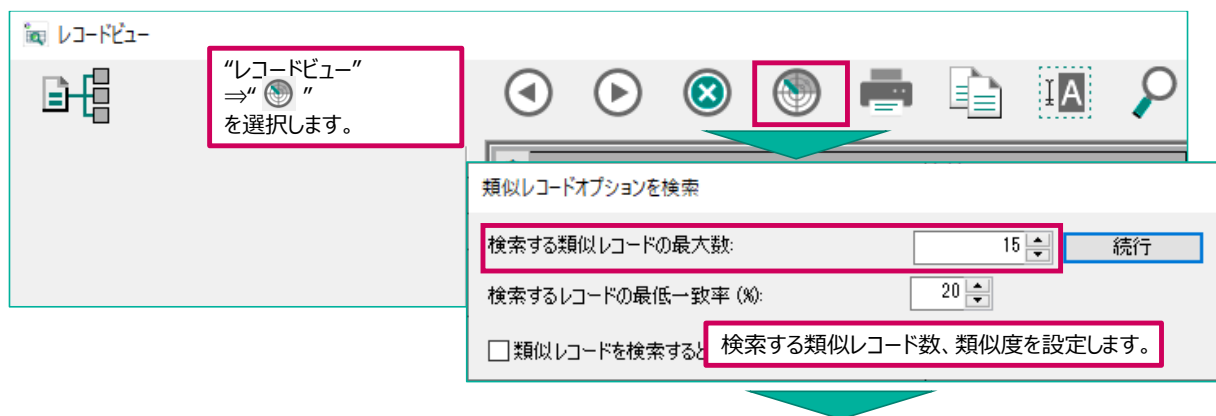
編集対象のフィールドを選択します。

編集前				編集後			
	レコード数	出現回数	抄録-DWPI 用途: NLP/フレーズ		レコード数	出現回数	抄録-DWPI 用途: NLP/フレーズ
1	1681	1686	disposable diaper	1	1764	1772	disposable diaper
2	1374	1383	absorbent article	2	1509	1521	absorbent article
3	1158	1159	sanitary napkin	3	1273	1274	sanitary napkin
4	729	739	diaper	4	957	975	diaper
5	470	476	use	5	440	440	incontinence pad
6	439	439	method	6	372	373	underpants-type disposable diaper
7	424	429	urine	7	350	350	panty liner
8	412	412	incontinence pad	8	275	275	tape-type disposable diaper
9	342	343	in fan t	9	259	261	training pants
10	304	304	panty liner	10	211	211	absorbent article (claimed)

分析に有用なフレーズが
効率よく抽出可能に！

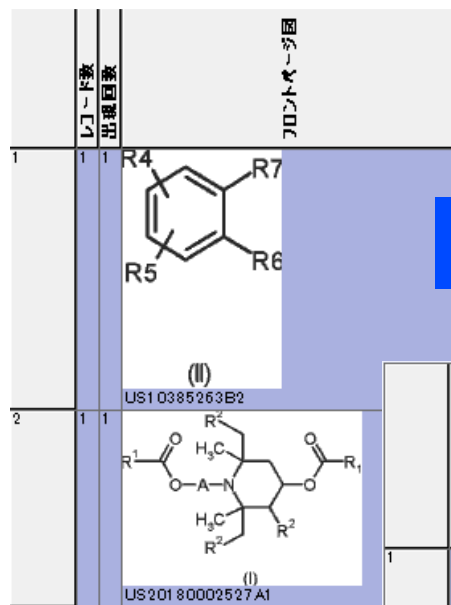
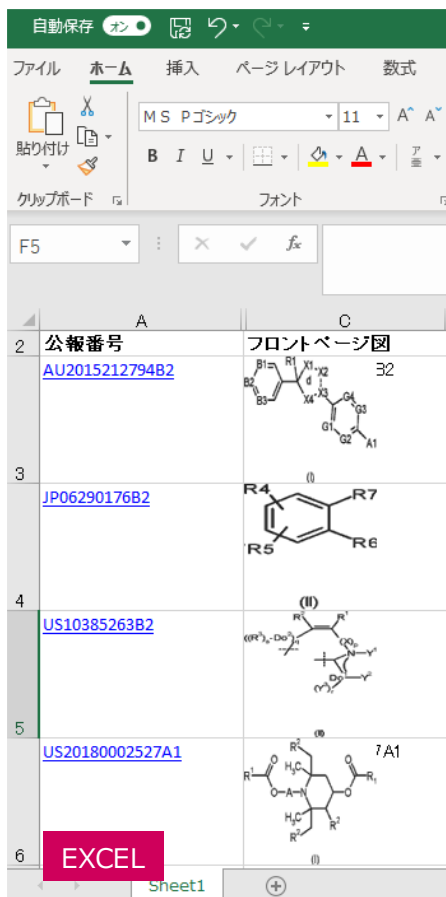
類似特許検索数の設定変更

類似特許検索数を 10 以上で設定できるようになりました。

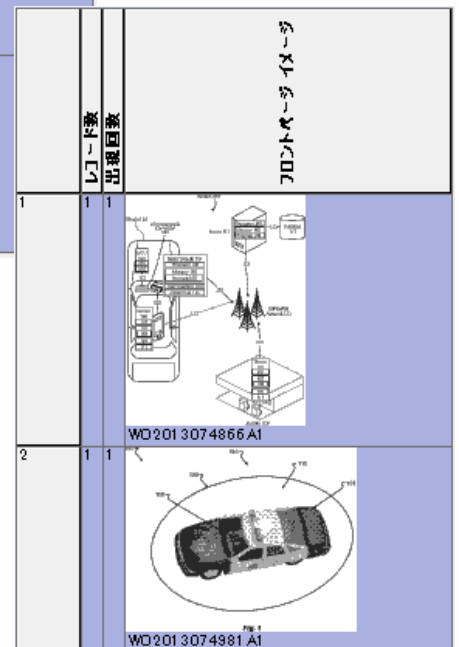


図面のインポート

EXCEL ファイルで図面をインポートすることができるようになりました。



図面をDDA上で見ることが
可能に！



統計機能

統計機能が追加されました。



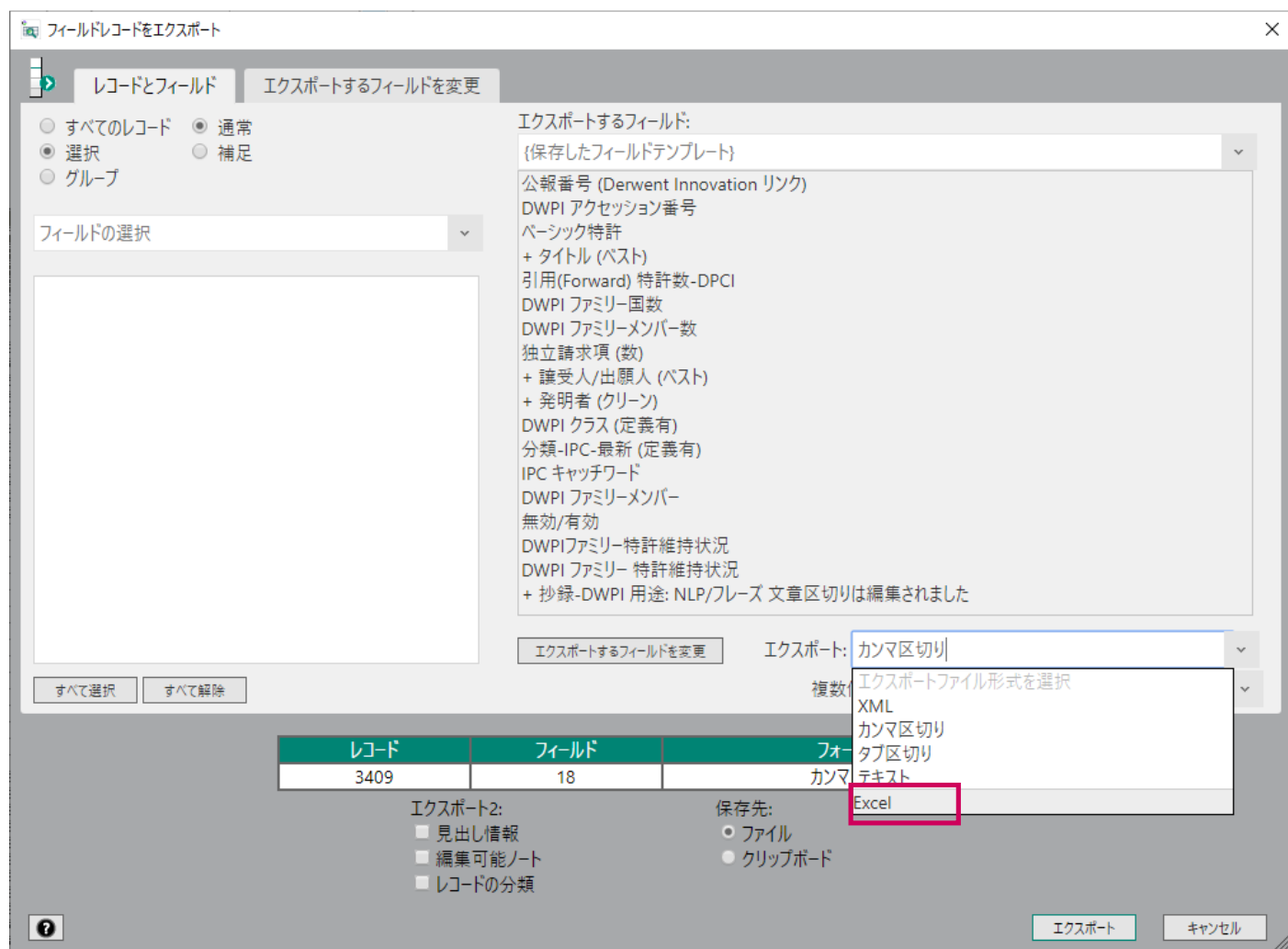
“解析”
⇒“統計”
を選択します。

譲受人/出願人(クリーン/個人を除く)(名寄せ後) - 上位10社		引用(Forward) 特許数-DPCI				
Records	Items	Sum	Average	Min	Max	Median
220	DENSO CORP	86	0.39	0	12	0
260	FUJITSU LTD	151	0.77	0	10	0
195	IBIDEN CO LTD	166	0.79	0	10	0
209	INTEL CORP	44	0.15	0	4	0
303	KYOCERA CORP	263	1.23	0	26	0
214	LG DISPLAY CO LTD	91	0.41	0	14	0
222	MITSUBISHI ELECTRIC CORP	64	0.24	0	5	0
264	MURATA MFG CO LTD					
222	PANASONIC IP MANAGEMENT CO LTD					
546	SAMSUNG DISPLAY CO LTD					

最大値、最小値、平均値、中央値の自動算出が可能に！

エクスポートファイル形式の追加

エクスポートファイルの形式でエクセルが追加されました。



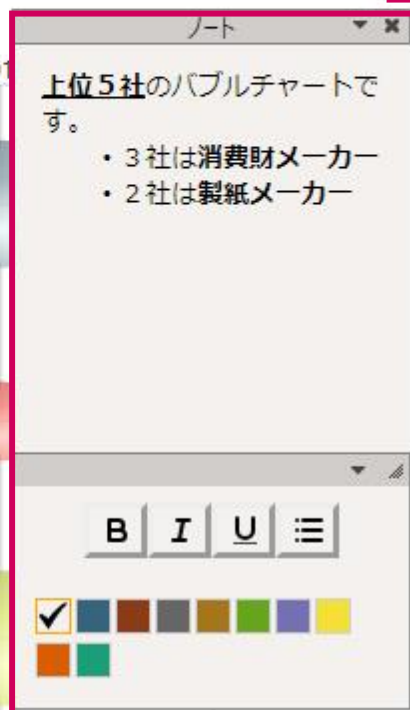
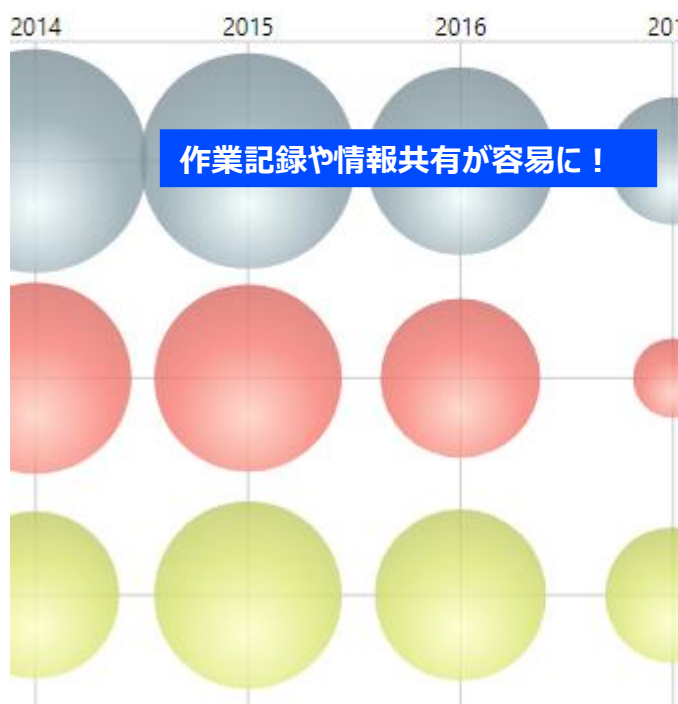
ノート機能

グラフやチャート上にノート機能が追加されました。



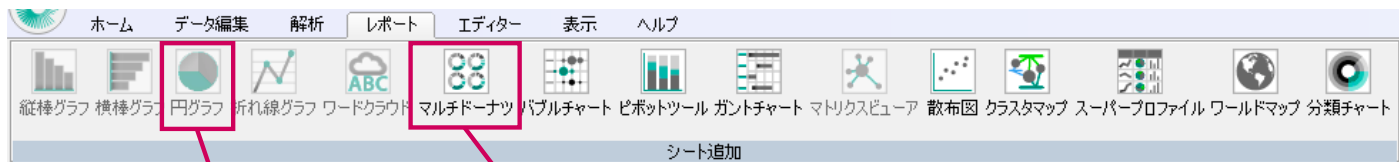
優先権主張年 (最先)

円滑なコミュニケーションが可能に！



レポートメニューの追加

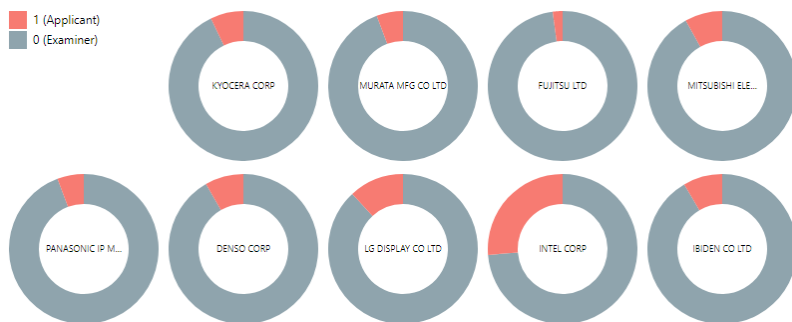
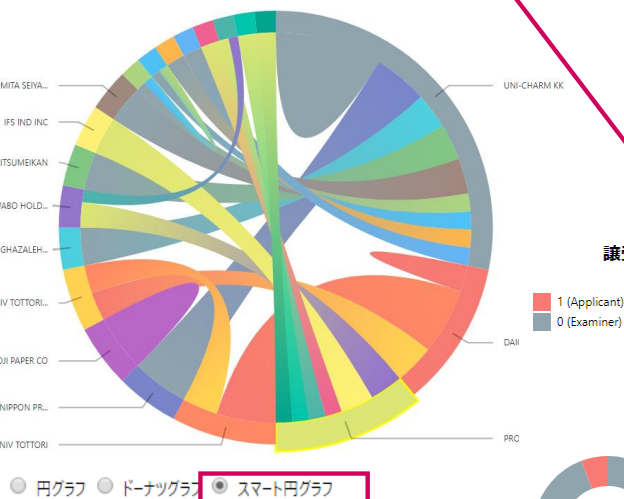
レポートメニューにスマート円グラフ、マルチドーナツ、ピボットツール、散布図が追加されました。



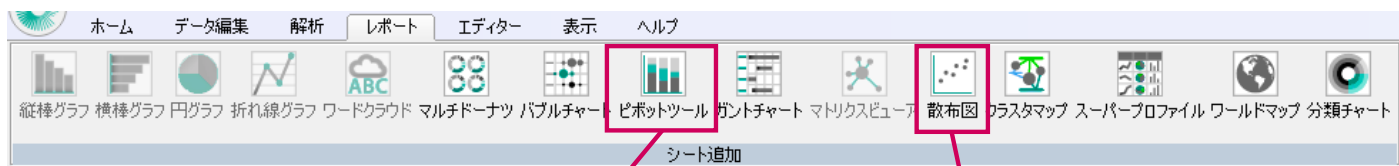
円グラフ・譲受人/出願人 (クリーン-個人を除く) (クリーン)

マルチドーナツで一度に多数の結果を比較することができます！

譲受人/出願人 (クリーン-個人を除く) (名寄せ後) vs. 引用(Forward) 特許詳細-DPCI::情報源



スマート円グラフで共願関係がわかります！



ヒートマップ

レコード数: 1


譲受人/出願人 (クリーン-個人を除く) (名寄せ後) - 上位10社	譲受人/出願人 (クリーン-個人を除く) (名寄せ後) - 上位10社	引用(Forward) 特許詳細-DPCI:情報源 区切り/セクション	引用(Forward) 特許詳細-DPCI:情報源 区切り/セクション	引用(Forward) 特許詳細-DPCI:情報源 区切り/セクション	引用(Forward) 特許詳細-DPCI:情報源 区切り/セクション	合計
0 (Examiner)	0 (Examiner)	0 (Examiner)	0 (Examiner)	0 (Examiner)	0 (Examiner)	0
1 (Applicant)	1 (Applicant)	1 (Applicant)	1 (Applicant)	1 (Applicant)	1 (Applicant)	1
0 (Examiner)	0 (Examiner)	0 (Examiner)	0 (Examiner)	0 (Examiner)	0 (Examiner)	0
1 (Applicant)	1 (Applicant)	1 (Applicant)	1 (Applicant)	1 (Applicant)	1 (Applicant)	1

Scatter Chart of 譲受人/出願人 (クリーン-個人を除く) (名寄せ後):上位10社

引用(Forward) 特許数-DPCI:Total by DWPI アクセセッション番号:Total

Filtered by: 優先権主張年 (最前)、上原, 2018

グラフを年毎に変更してみるができます



シソーラスファイルの追加

IPC、CPC、マニュアルコードの日本語・中国語のシソーラスファイルが追加されました。

The screenshot displays the Derwent Data Analyzer web application. The top navigation bar includes links for Home, Data Collection, Analysis, Reports, Editor, Display, and Help. A red box highlights the 'ヘルプ' (Help) button, with a callout stating: "ヘルプ" ⇒ "ダウンロードページを開く" を選択します。 (Select 'ヘルプ' ⇒ 'Open download page'). Another red box highlights the 'ダウンロード' (Download) button, with a callout stating: "ヘルプデスクに連絡 ライセンス" (Contact Help Desk for license). The main content area shows a list of thesauri under the 'Downloads' tab. The list includes:

- CPC ja-JP: CPC ja-JP.zip (1.6GB, Full type)
- CPC zh-CN: CPC zh-CN.zip (700MB, Full type)
- Derwent Manual Codes ja-JP: DWPI Manual Codes ja-JP.zip (60MB, Full type)
- Derwent Manual Codes zh-CN: DWPI Manual Codes zh-CN.zip (60MB, Full type)
- IPC ja-JP: IPC ja-JP.zip (60MB, Full type)

A blue box on the left side of the screenshot contains the text: "追加されたファイルにより、各技術分類コードに日本語・中国語の定義をつけることができ、技術内容の効率的な分析をサポート。" (By adding the files, it is possible to add Japanese and Chinese definitions to each technical classification code, supporting efficient analysis of technical content.)

Derwent Data Analyzer は、機能強化に注力し、今後もさまざまな開発、リリースをしていきます。ご期待ください。

<新バージョン(Derwent Data Analyzer 9.0)のインストール方法>

新しいバージョン(Derwent Data Analyzer 9.0)をご利用いただくには、インストーラをダウンロードし、

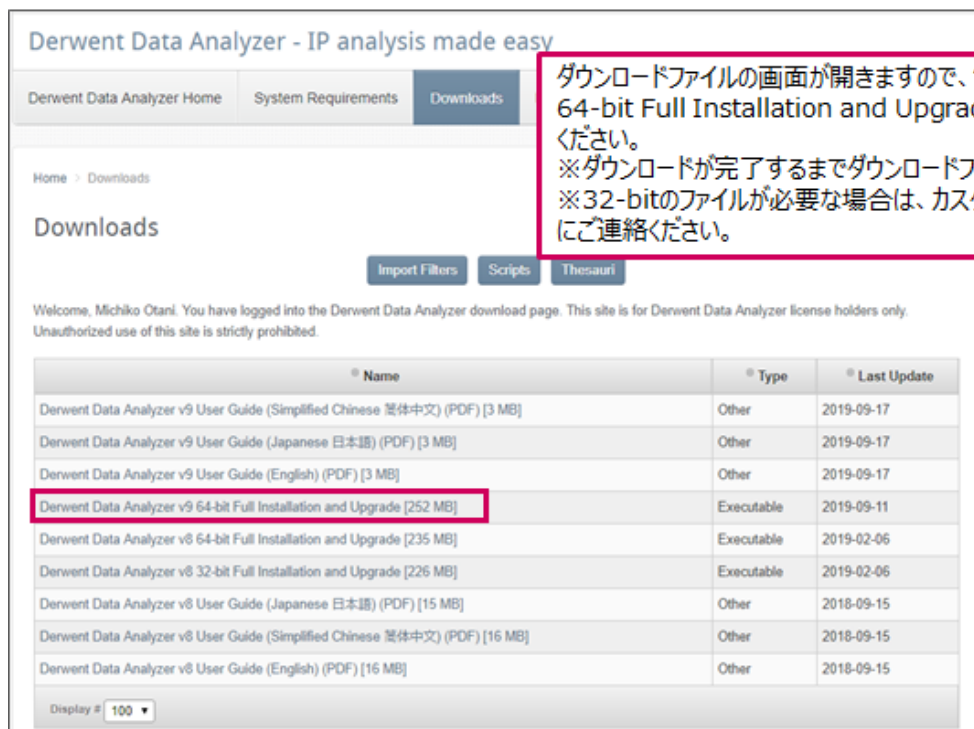
Derwent Data Analyzer を再インストールしていただく必要があります。

インストールの方法は、以下の手順で行ってください。

※自身で作成したシソーラスファイルがある場合は、インストール前に作成したシソーラスファイルを取り出し、インストール後に Thesaurus フォルダに作成したファイルの移動を行ってください。



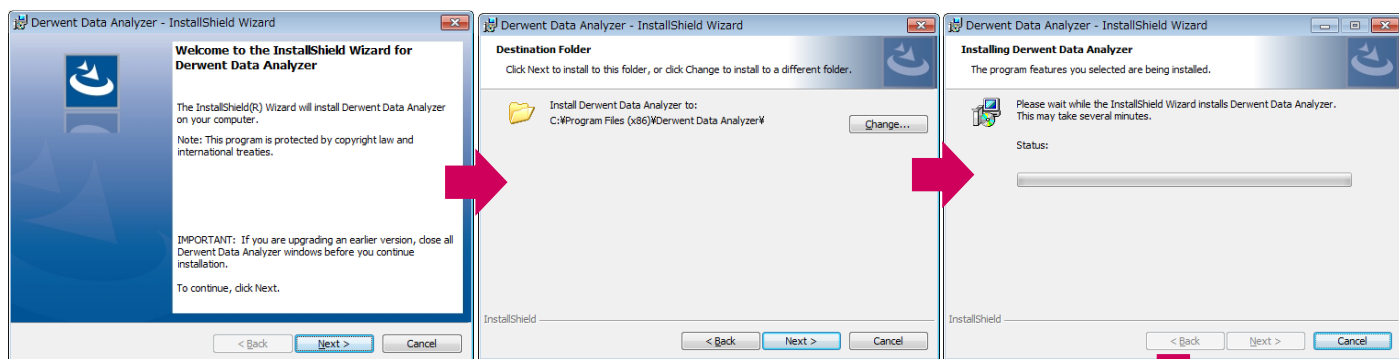
1
“ヘルプ”
⇒ “ダウンロードページを開く”
をクリックします。



2
ダウンロードファイルの画面が開きますので、“Derwent Data Analyzer v9 64-bit Full Installation and Upgrade”をダウンロードして、インストールしてください。
※ダウンロードが完了するまでダウンロードファイルのページは閉じないで下さい。
※32-bitのファイルが必要な場合は、カスタマーサービス（0800-888-8855）にご連絡ください。

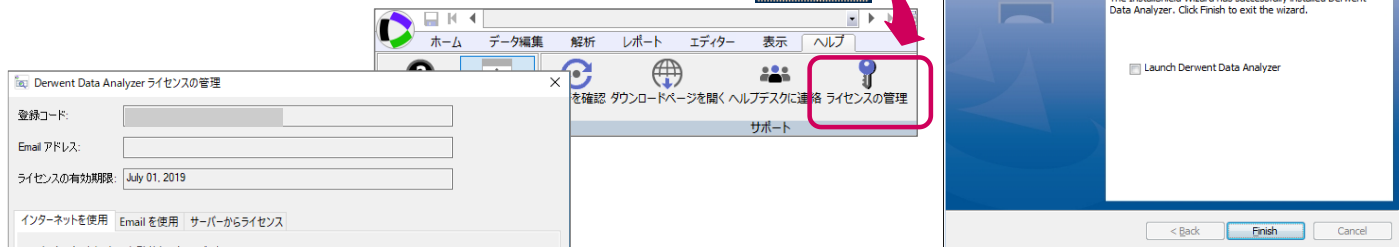
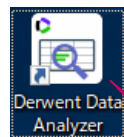


3
インストーラーをクリックします。



基本的にデフォルト設定でインストールを進めてください。

4



Derwent Data Analyzer を開き、ヘルプにある“ライセンスの管理”をクリックし、登録コードを入力してください。
登録コードは、現在の登録コードを入力してください。

5