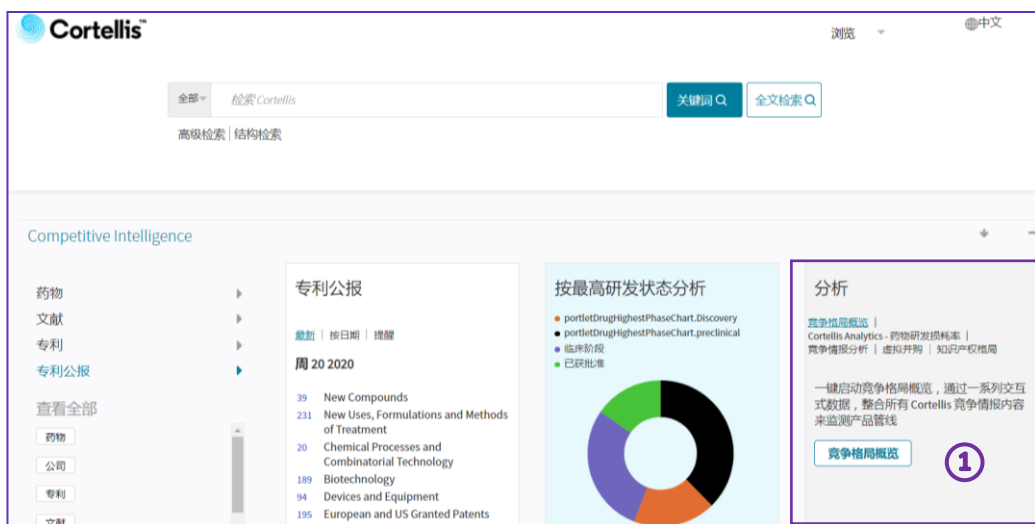


Cortellis Competitive Intelligence™ 應用案例

# 如何快速視覺化分析全球吸入劑 (inhaler) 的競爭格局

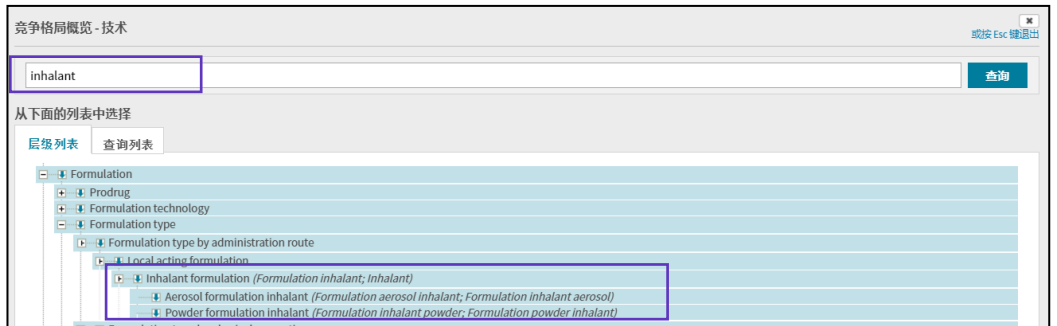
您可以透過科睿唯安 Cortellis 資料庫，快速視覺化分析全球吸入劑的競爭格局。具體操作如下：

1. 登入 Cortellis 後，在頁面最右側的分析模組，點擊<sup>①</sup>處 [競爭格局概覽](#)，進入競爭格局概覽頁面，開始快速視覺化分析競爭格局。

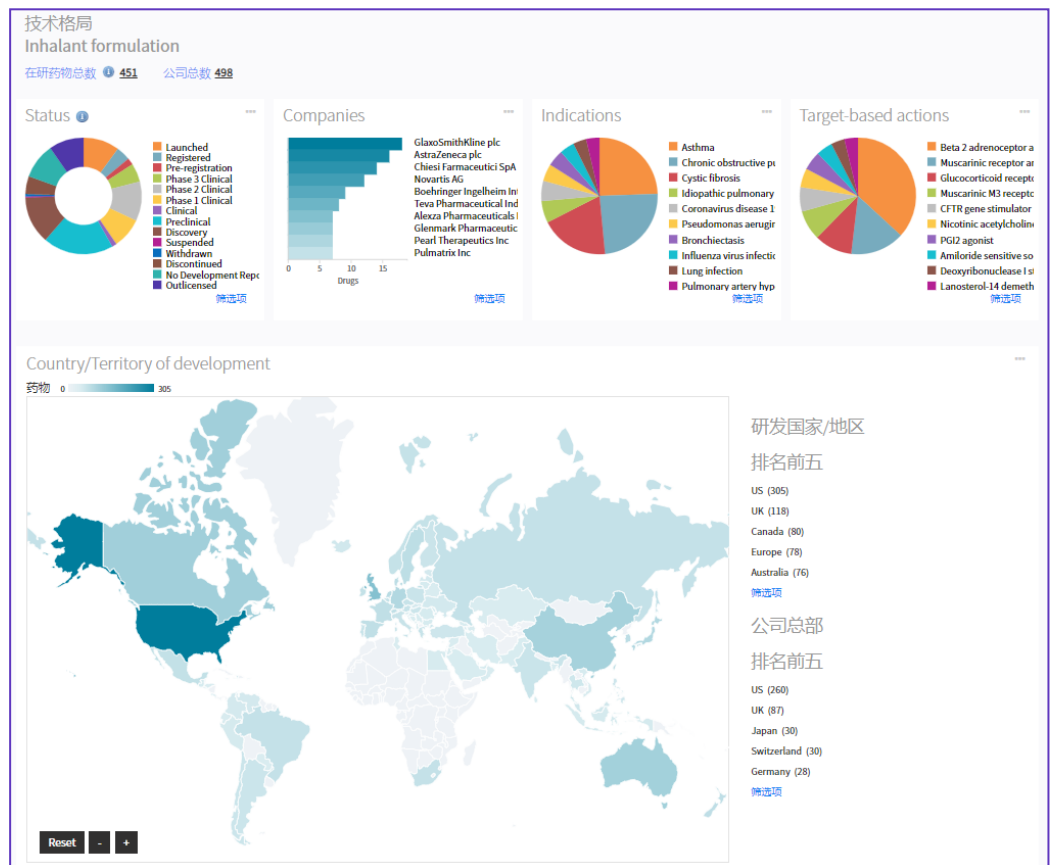
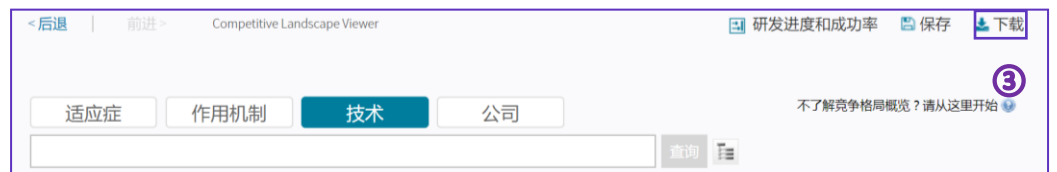


2. 在檢索欄處選擇<sup>②</sup> [技術](#) 選項後，輸入“inhalant formulation”，選擇下拉清單中的確切選項，點擊 [查詢](#)，即可獲得吸入製劑全球競爭格局概況，也可在 [查詢](#) 鍵右側的目錄樹中輸入“inhalant”、選擇“inhalant formulation”進行查詢。





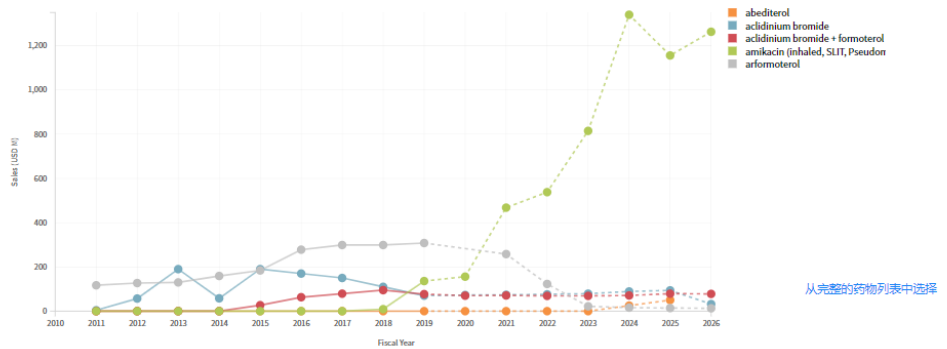
3. 全球吸入製劑的競爭格局快速視覺化分析結果如下圖，還可通過頁面右上方的③ 下載保存 PPT 或 PDF 格式的分析結果。



药物销售额和预测

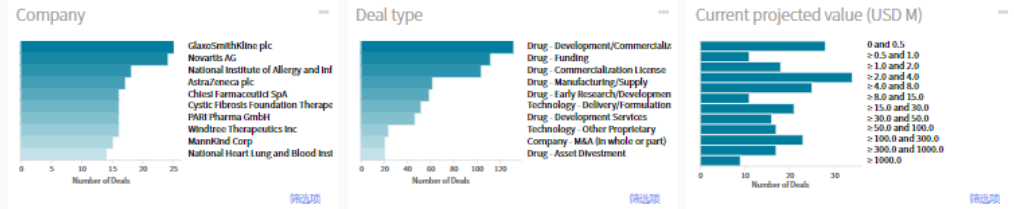
65 个有销售额和预测数据的药物

Total reported and consensus forecast sales



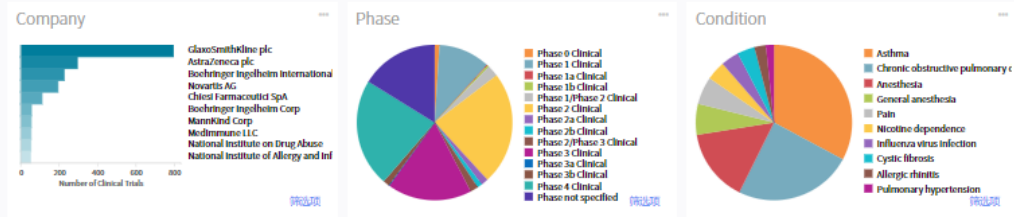
交易

670 交易 与选定的 451 个药物关联



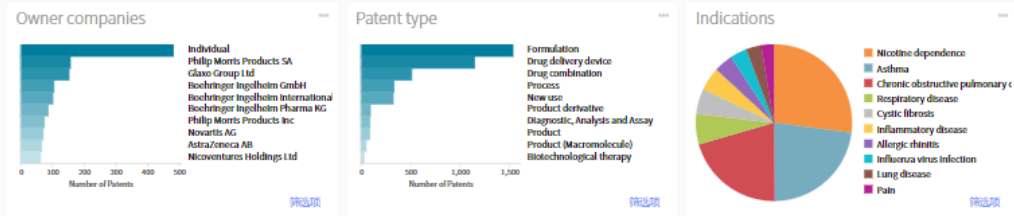
临床试验

6085 临床试验 与选定的 451 个药物关联



专利

3594 专利 与选定的 451 个药物关联



**科睿唯安 台灣辦公室**

台北市信義區松智路1號11樓

客戶支援專線：0080 149 1138

客戶支援信箱：ts.support.asia@clarivate.com

**clarivate.com**