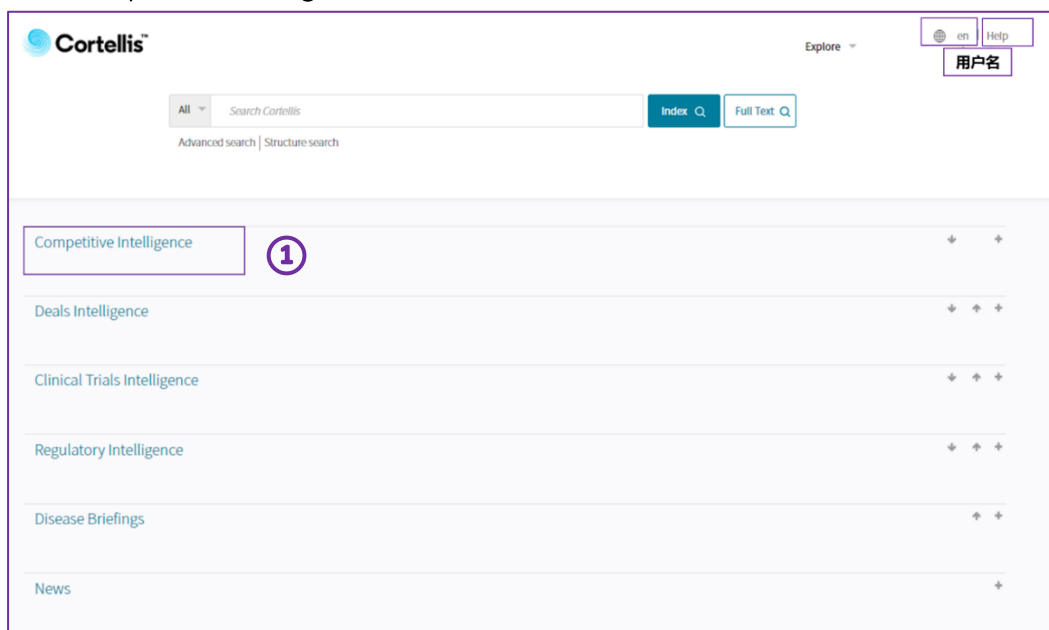


Cortellis Competitive Intelligence™ 應用案例

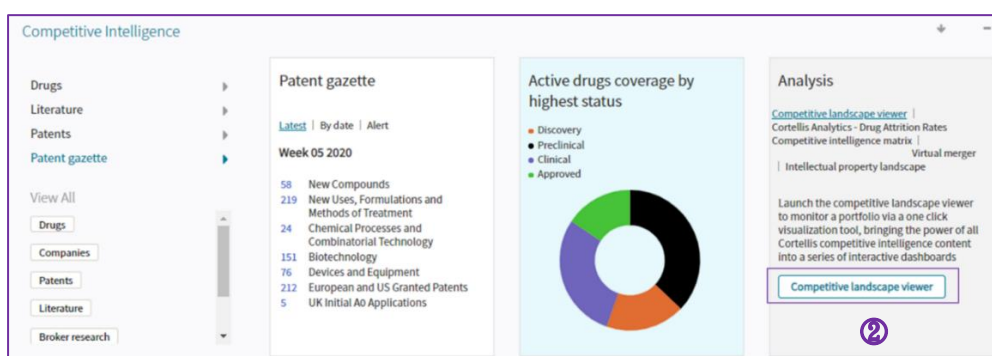
如何查找某一作用機制(MOA)的在研藥物研發概況


您可以通過科睿唯安 Cortellis 資料庫，查詢某個靶點(Target, 即作用機制 MOA)的藥物研發概況（此方法也適用於查詢某適應症、某一種技術類型、某一個公司）。具體操作如下：

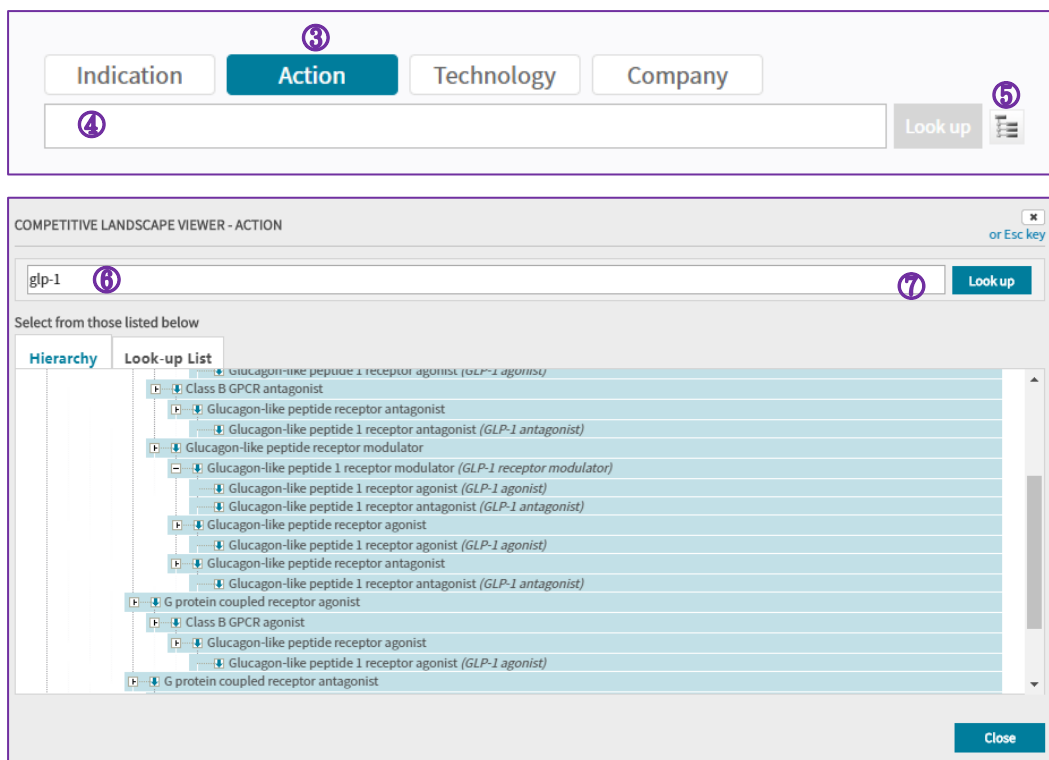
1. 當已知靶點名稱時，可以直接查看已知藥品報告，登錄 Cortellis 後，點擊 **①** 處“Competitive Intelligence”進入 Cortellis 競爭情報資料庫。





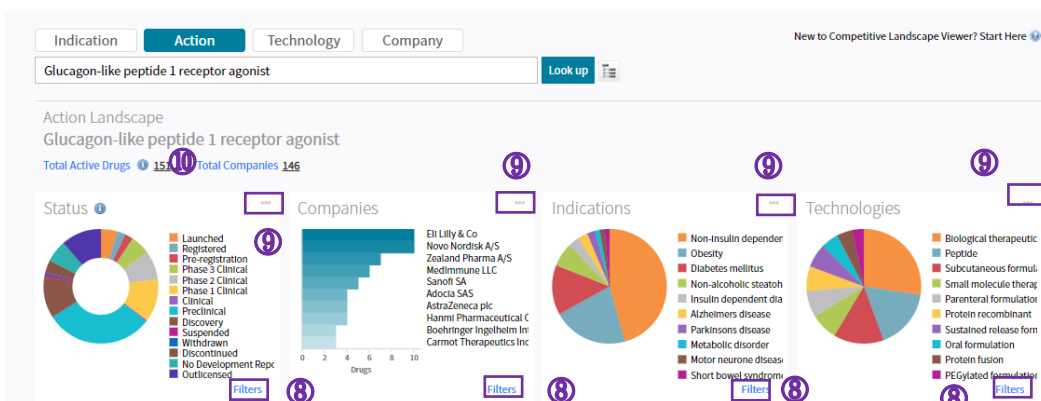
2. 點擊 **②** [Competitive landscape viewer](#) 後，進入 competitive landscape viewer (CLV) 模組。



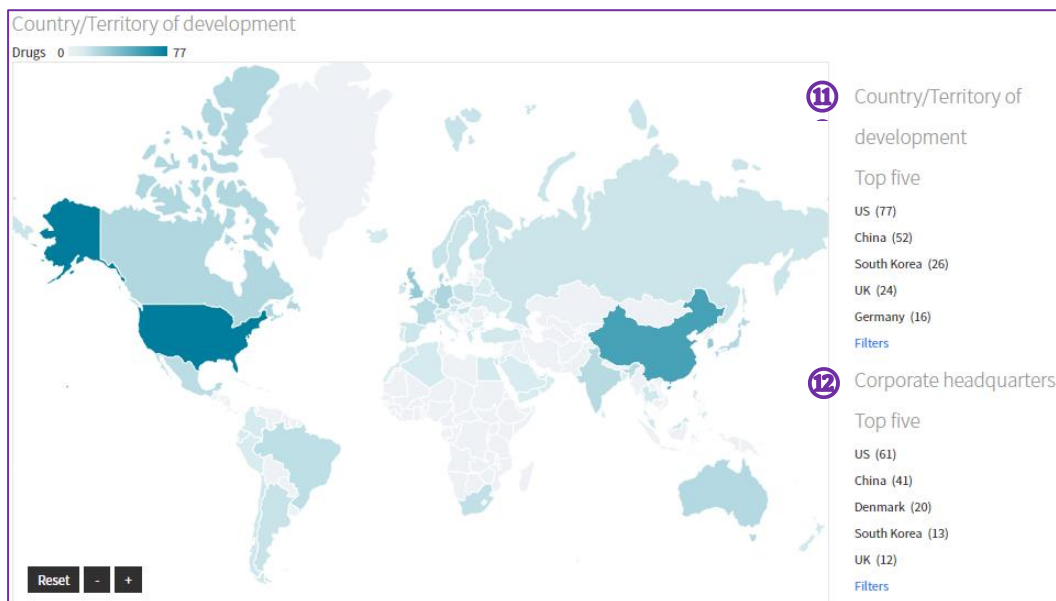
3. 進入 Competitive landscape viewer 模組。點擊③Action（作用機制），以 GLP-1 類似物為例，在檢索框④輸入靶點名稱，如果不清楚靶點全稱，可以點擊⑤處  流覽階層樹進行查找，在⑥處輸入“glp-1”，點擊⑦處的“Look up”，按兩下其全稱“Glucagon-like peptide 1 receptor agonist”後便會出現在④處檢索框內，再點擊⑦處的“Look up”，即可呈現 GLP-1 類似物的研發概覽。



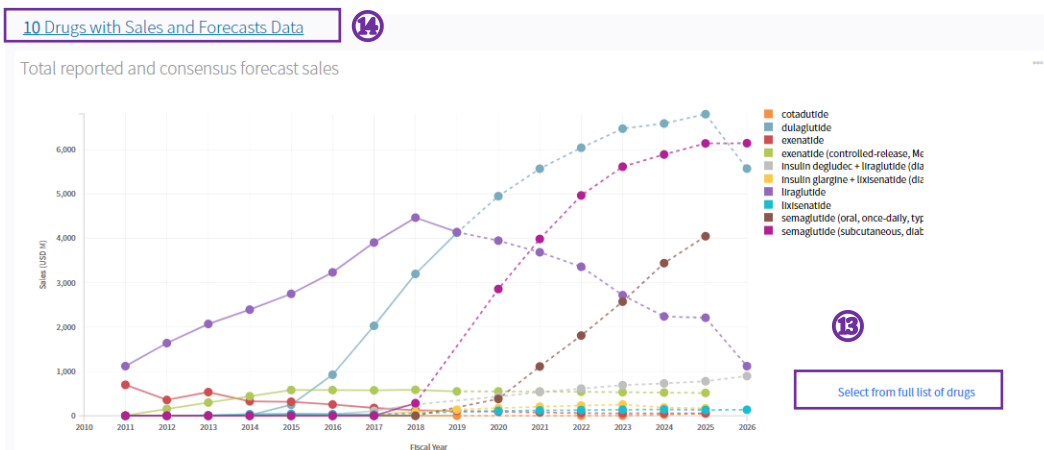
4. 檢索結果介面以圖表形式呈現；藥物管線的研發階段、研發公司、作用機制、技術類型、藥物研發分佈的國家/地區、藥品銷售額及預測、交易、臨床試驗及專利等情況，通過點擊每個圖表中的⑧  進行篩選過濾、獲取目標資訊，點擊每個圖片右上角⑨處的 ，可放大或下載當前圖片。點擊⑩處的 151 和 146 超連結可以進入 151 個藥物列表和 146 家公司列表。檢索結果中的任何圓形圖、橫條圖都可以點擊獲取相應的藥物列表。檢索結果中的交易、臨床試驗、專利均可通過以上方式進行互動式檢索。



5. 點擊世界地圖中的任何國家或地區，即可獲取在此國家或地區開發的藥物清單，或點擊①或②處進行篩選，點擊地圖獲取所篩選的國家或地區開展研究的藥物清單。不同之處是①是指藥物在該國家或地區開展研究，②是指藥物的研發公司總部位於該國家或地區。



6. 點擊⑬處的 [Select from full list of drugs](#)，可選擇在表格中顯示的藥物（一次不超過 10 個），點擊⑭處的 [10 Drugs with Sales and Forecasts Data](#)，可以進入相應的藥物列表。



7. 檢索結果右上方可以選擇保存和下載 [Save](#) [Download](#)，其中 [Save](#) 保存 CLV 檢索結果、每次進入 CLV 即可自動顯示保存結果，[Download](#) 可下載 PPT 或 PDF 格式文件的競爭格局概覽報告。

科睿唯安 台灣辦公室

台北市信義區松智路1號11樓

客戶支援專線：0080 149 1138

客戶支援信箱：ts.support.asia@clarivate.com

clarivate.com