

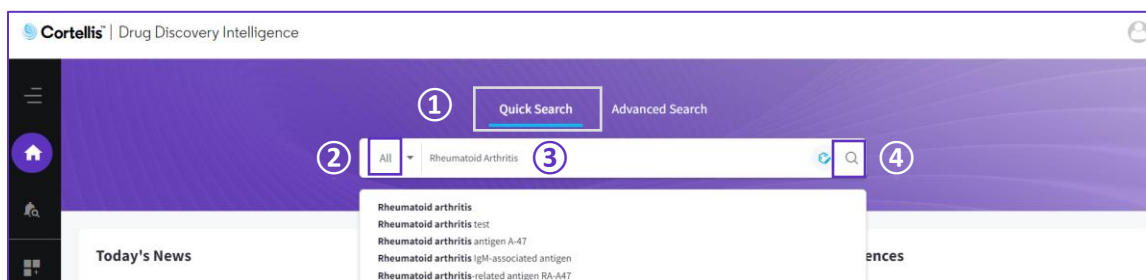
Cortellis Drug Discovery Intelligence™ 药物早期研发情报

应用案例 5：如何检索疾病动物模型

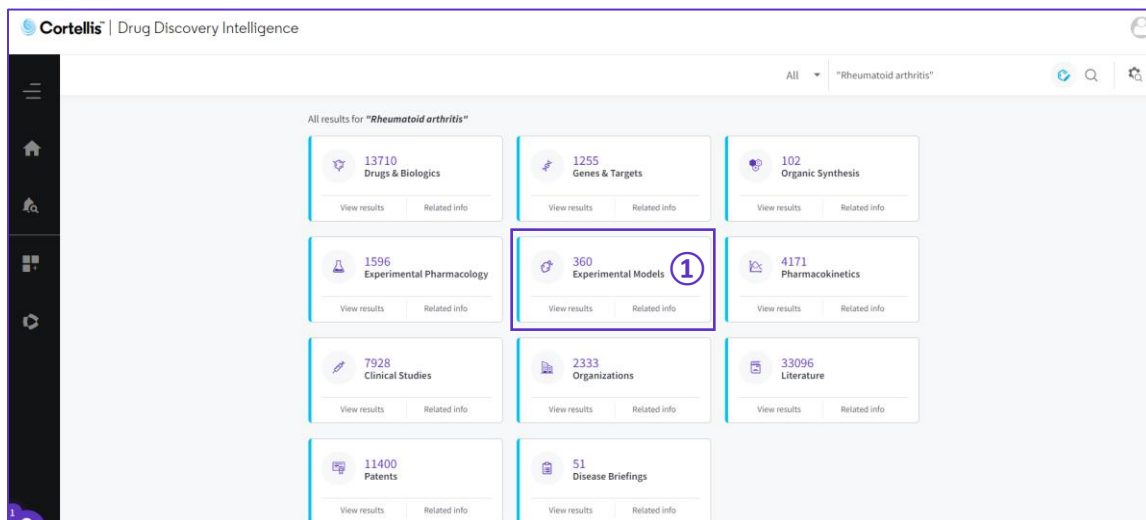
登录数据库，进入数据库主页。“快速检索”和“高级检索”都可以查询疾病的动物模型，具体操作如下：

快速检索方法一：

1. 在数据库主页，默认检索方式为“快速检索”①，同时注意检索模块默认设置是 如图中②。在“快速检索”的入口③输入疾病名称，如“Rheumatoid Arthritis”，点击④进行检索。

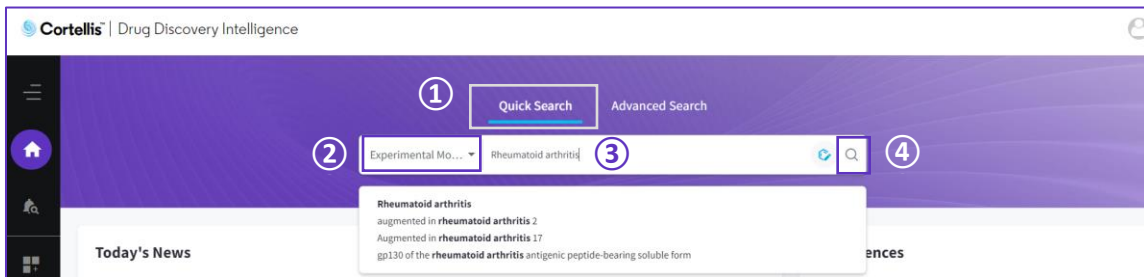


2. 在检索结果界面，可以查看药物全部信息。如需查看疾病的动物模型，可点击“Experimental”①，进入实验模型的界面，即可查看全部的模型数据。



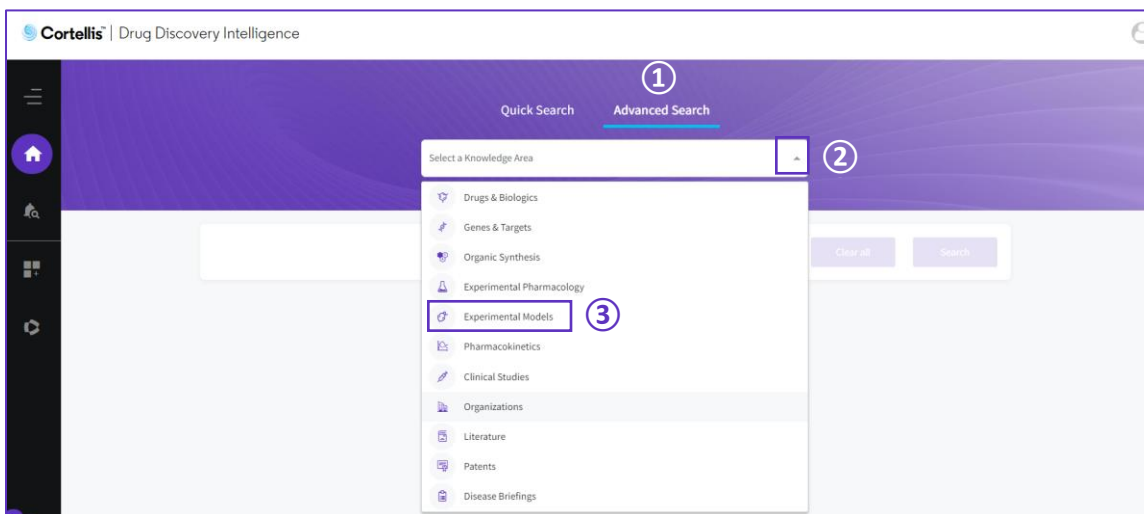
快速检索方法二：

1. 在数据库主页“快速检索”①界面，将检索模块 设置为“Experimental Model”，如下图②。在快速检索的入口③，输入疾病名称，如“Rheumatoid Arthritis”，点击④进行检索，即可进入实验模型的界面，查看疾病的模型数据。



高级检索方法三：

1. 在数据库主页，选择“高级检索”①，点击下拉框②，查看全部高级检索模块，选择“Experimental Model”实验模型，进入检索界面。



2. 实验模型的高级检索界面如下图，首先设置检索词条，在下图①点击下拉框，选择疾病“Condition”②，然后点开图中③，输入疾病名称，如“Rheumatoid Arthritis”，选择疾病，如图中④，然后点击“Apply”⑤，最后点击⑥进行检索即可。

The screenshot illustrates the search workflow in Cortellis. It shows the main search interface with a dropdown menu for 'Model Use: Condition' (1) and a search button (6). A secondary window, 'Select Model Use: Condition', is shown below, displaying a list of conditions (2) and a selection list (4) with an 'Apply' button (5).

